

Resultados Preliminares de Produtividade e Qualidade Sensorial do Projeto:

Validação de Cultivares de Cafeeiro para as Condições da Região do Cerrado Mineiro Unidades Demonstrativas



Federação dos
Cafeicultores
do Cerrado

FUNDACER
Fundação de
Desenvolvimento
do Cerrado Mineiro



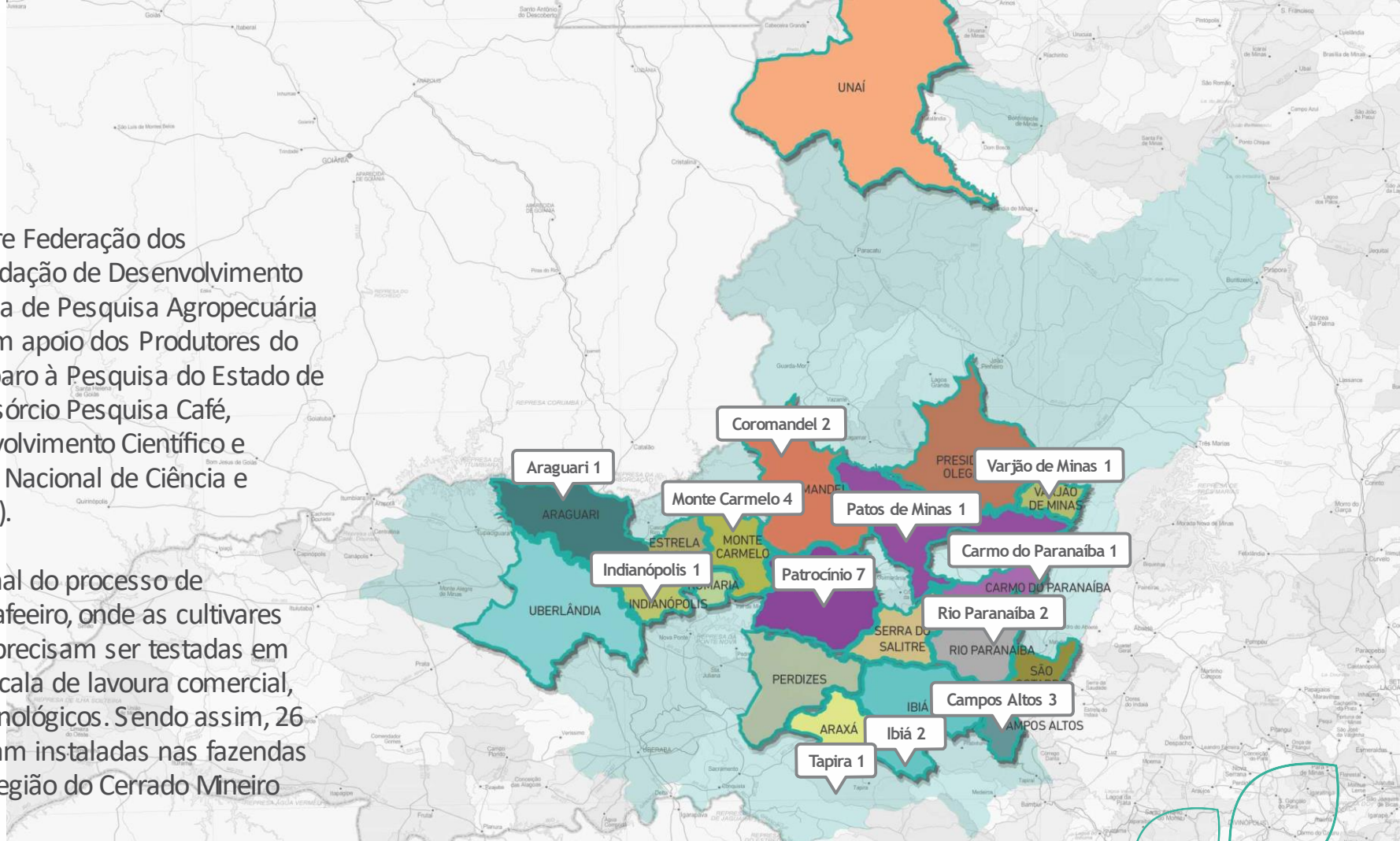
MINAS
GERAIS
GOVERNO DIFERENTE.
ESTADO EFICIENTE.



O Projeto

O projeto é uma parceria entre Federação dos Cafeicultores do Cerrado, Fundação de Desenvolvimento do Cerrado Mineiro e Empresa de Pesquisa Agropecuária de Minas Gerais (EPAMIG) com apoio dos Produtores do Projeto, da Fundação de Amparo à Pesquisa do Estado de Minas Gerais (FAPEMIG), Consórcio Pesquisa Café, Conselho Nacional de Desenvolvimento Científico e Tecnológico (CNPq) e Instituto Nacional de Ciência e Tecnologia do Café (INCT Café).

O projeto tem foco na fase final do processo de melhoramento genético do cafeeiro, onde as cultivares disponibilizadas para cultivo precisam ser testadas em nível de propriedade e em escala de lavoura comercial, com critérios científicos e tecnológicos. Sendo assim, 26 unidades demonstrativas foram instaladas nas fazendas de produtores parceiros da Região do Cerrado Mineiro



Atenção:


Os resultados divulgados referem-se aos dados do biênio 2019/2020, como indicativo de potencialidade das novas cultivares em relação às cultivares tradicionais, para a Região do Cerrado Mineiro.

A recomendação técnica com precisão para as diferentes Regiões do Cerrado Mineiro será realizada pela equipe da EPAMIG e da Fundaccer somente após a quarta colheita, fechando dois biênios.



Federação dos
Cafeicultores
do Cerrado

FUNDACER
Fundação de
Desenvolvimento
do Cerrado Mineiro



Resultado Geral

Média Geral

Soma das produtividades de todas as cultivares em todos locais

Média Sequeiro

Soma das produtividades de todas as cultivares nos locais com sistema sequeiro

Média Irrigado

Soma das produtividades de todas as cultivares nos locais com sistema irrigado

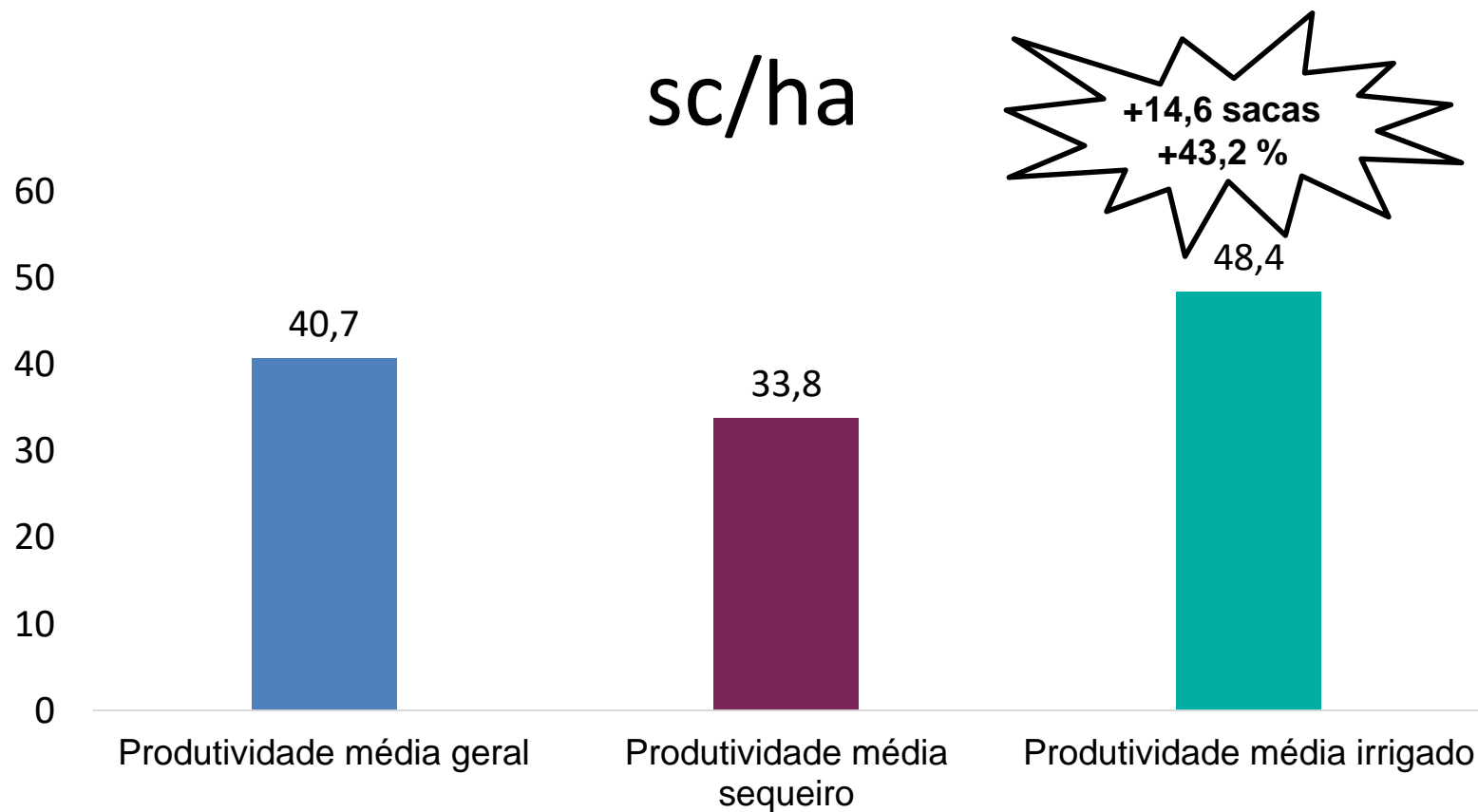


Federação dos
Cafeicultores
do Cerrado

FUNDACER
Fundação de
Desenvolvimento
do Cerrado Mineiro



Produtividade Média em Sacas por Hectare



Produtividade Média Geral de cada Cultivar

Soma das Produtividades de cada Cultivar em cada local dividido pelo número total de locais (Sequeiro e Irrigado)


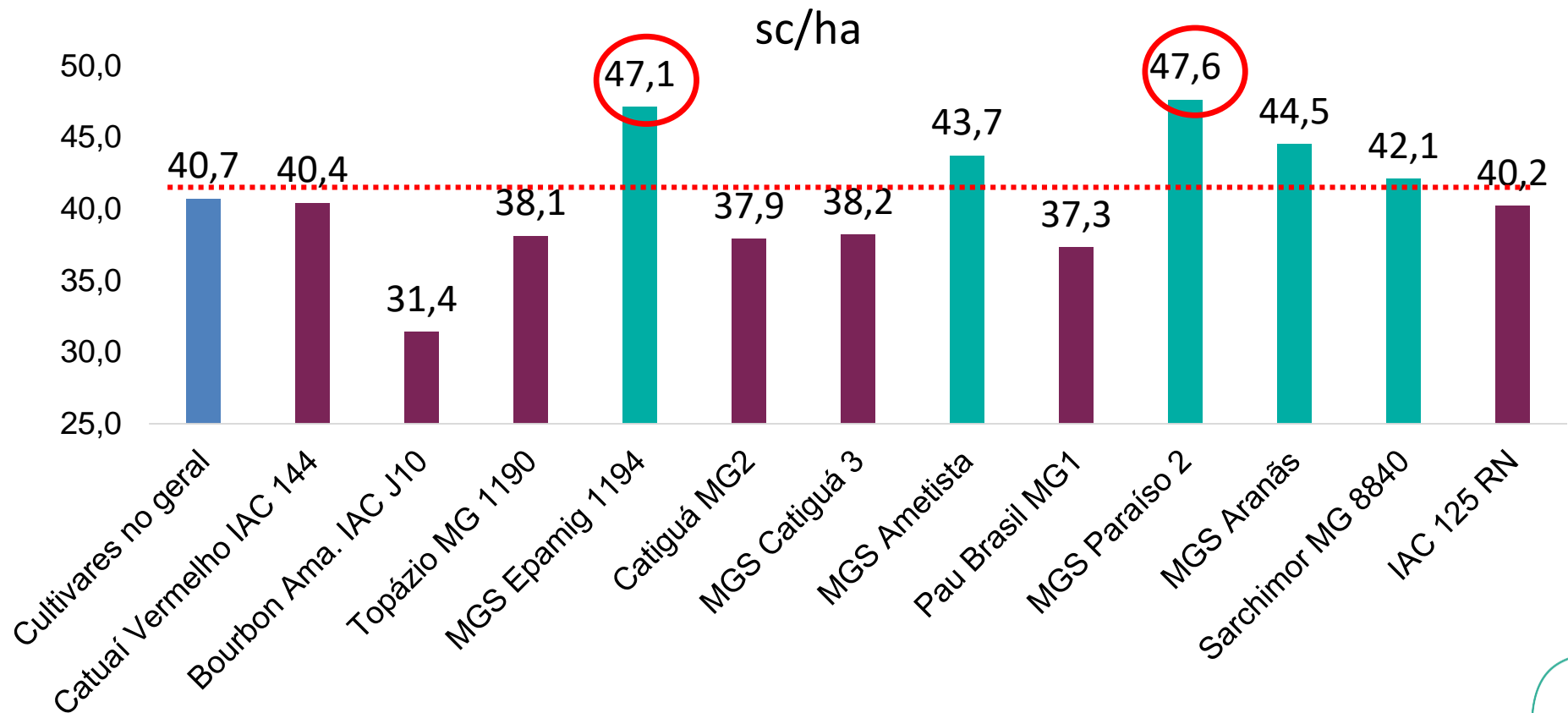


Federação dos
Cafeicultores
do Cerrado

FUNDACER
Fundação de
Desenvolvimento
do Cerrado Mineiro



Produtividade Média das Cultivares (sc/ha) - Geral



Produtividade Média Sequeiro de cada Cultivar

Soma das Produtividades de cada Cultivar em cada local no Sistema Sequeiro, dividido pelo número total de locais no Sistema Sequeiro



Região do Cerrado Mineiro

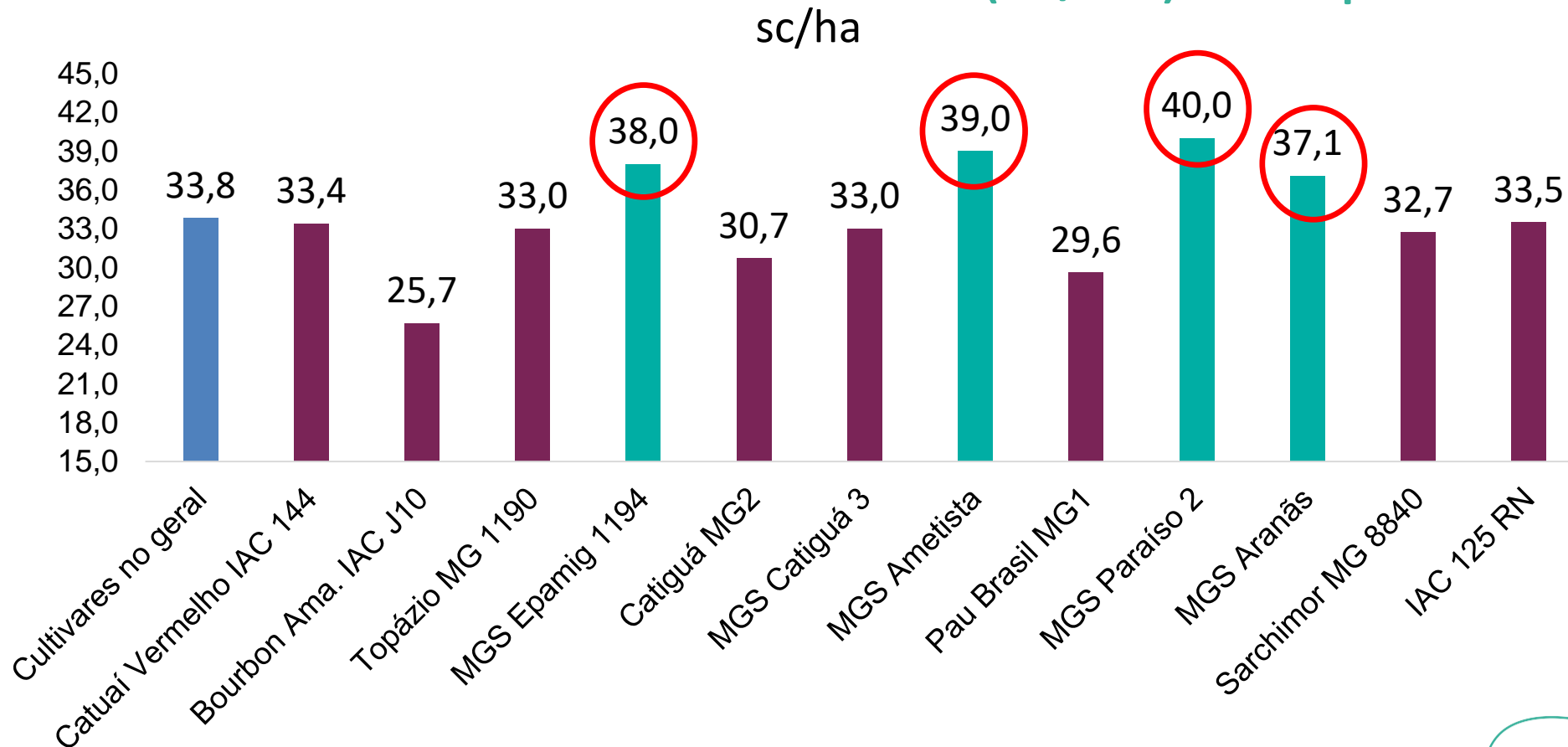
Federação dos Cafeicultores do Cerrado



MINAS GERAIS
GOVERNO DIFERENTE.
ESTADO EFICIENTE.



Produtividade Média das Cultivares (sc/ha) - Sequeiro



Produtividade Média Irrigado de cada Cultivar

Soma das Produtividades de cada Cultivar em cada local no Sistema Irrigado, dividido pelo número total de locais no Sistema Irrigado



Federação dos
Cafeicultores
do Cerrado

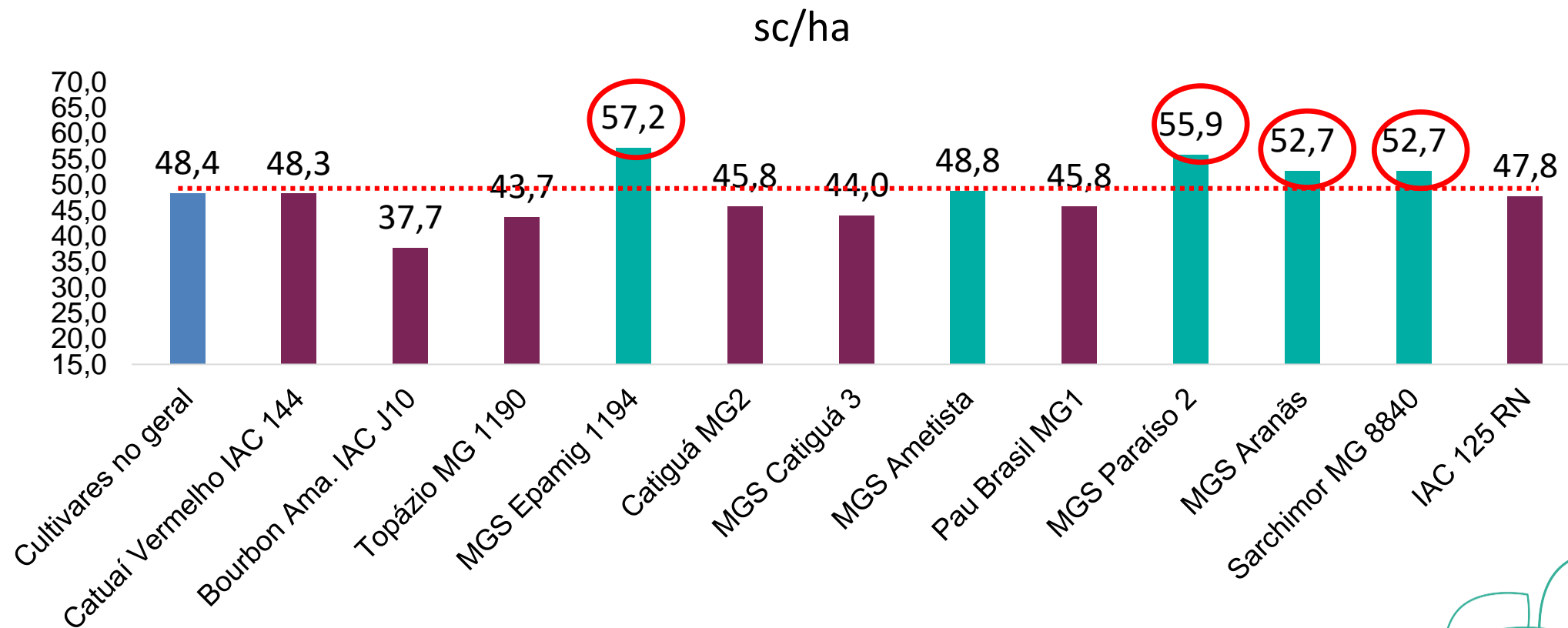
FUNDACCER
Fundação de
Desenvolvimento
do Cerrado Mineiro



MINAS
GERAIS
GOVERNO DIFERENTE.
ESTADO EFICIENTE.



Produtividade Média das Cultivares (sc/ha) - Irrigado



Produtividade média x Produtividade da mais produtiva



Região
do Cerrado
Mineiro

Federação dos
Cafeicultores
do Cerrado

FUNDACER
Fundação de
Desenvolvimento
do Cerrado Mineiro



EPAMIG



MINAS
GERAIS

GOVERNO DIFERENTE.
ESTADO EFICIENTE.



FAPEMIG



Consórcio
Pesquisa Café

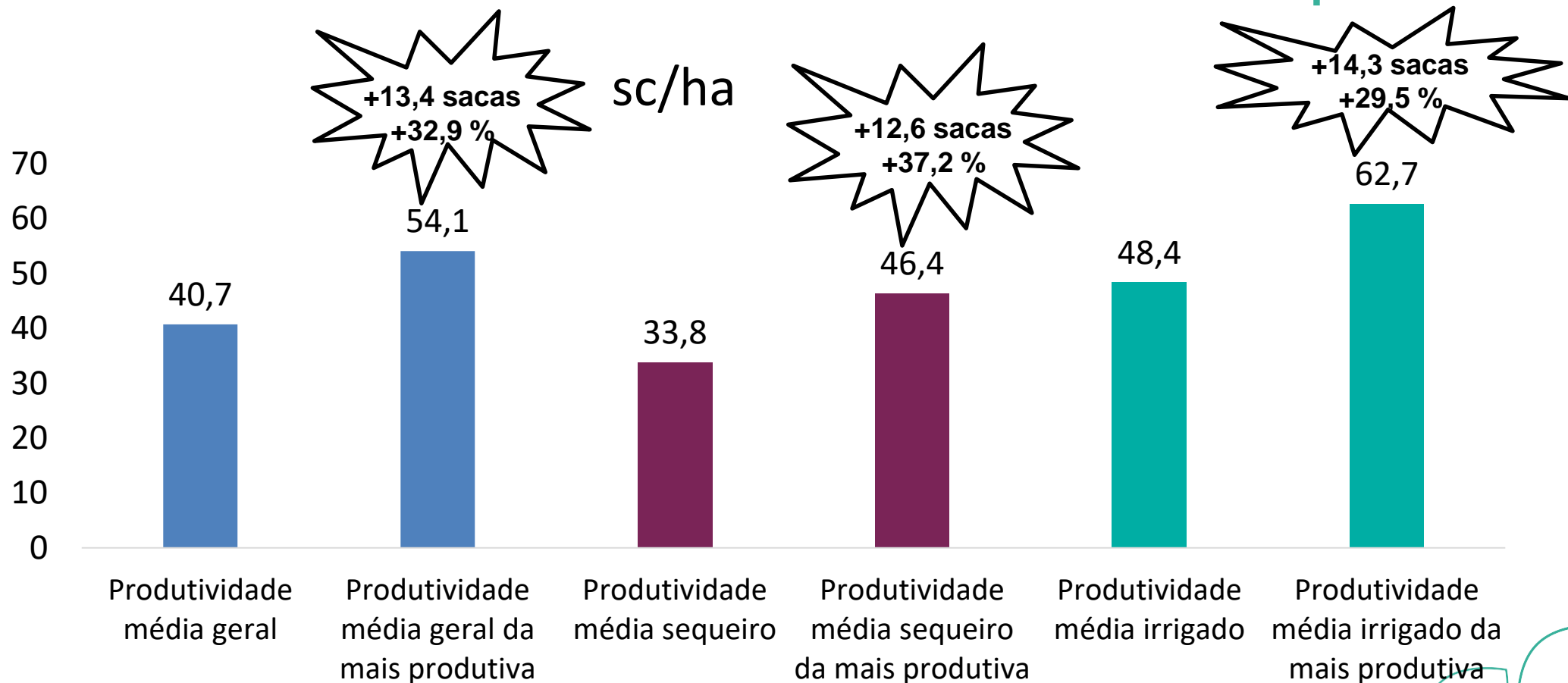


CNPq
Conselho Nacional de Desenvolvimento
Científico e Tecnológico



INCT CAFE
INSTITUTO NACIONAL DE CIÊNCIA E TECNOLOGIA DO CAFE

Produtividade média x Produtividade da mais produtiva



Análise Sensorial



Região
do Cerrado
Mineiro

Federação dos
Cafeicultores
do Cerrado

FUNDACER
Fundação de
Desenvolvimento
do Cerrado Mineiro



EPAMIG



MINAS
GERAIS

GOVERNO DIFERENTE.
ESTADO EFICIENTE.



FAPEMIG



Consórcio
Pesquisa Café

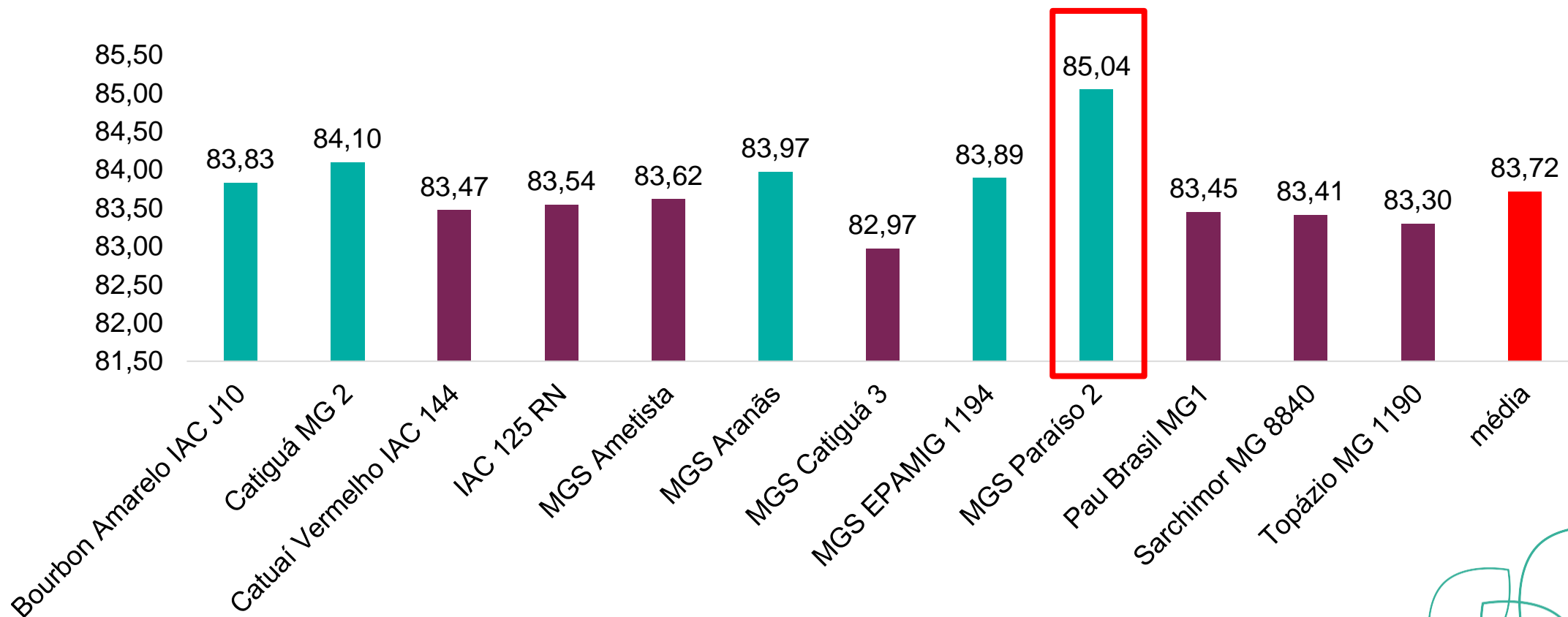


CNPq
Conselho Nacional de Desenvolvimento
Científico e Tecnológico

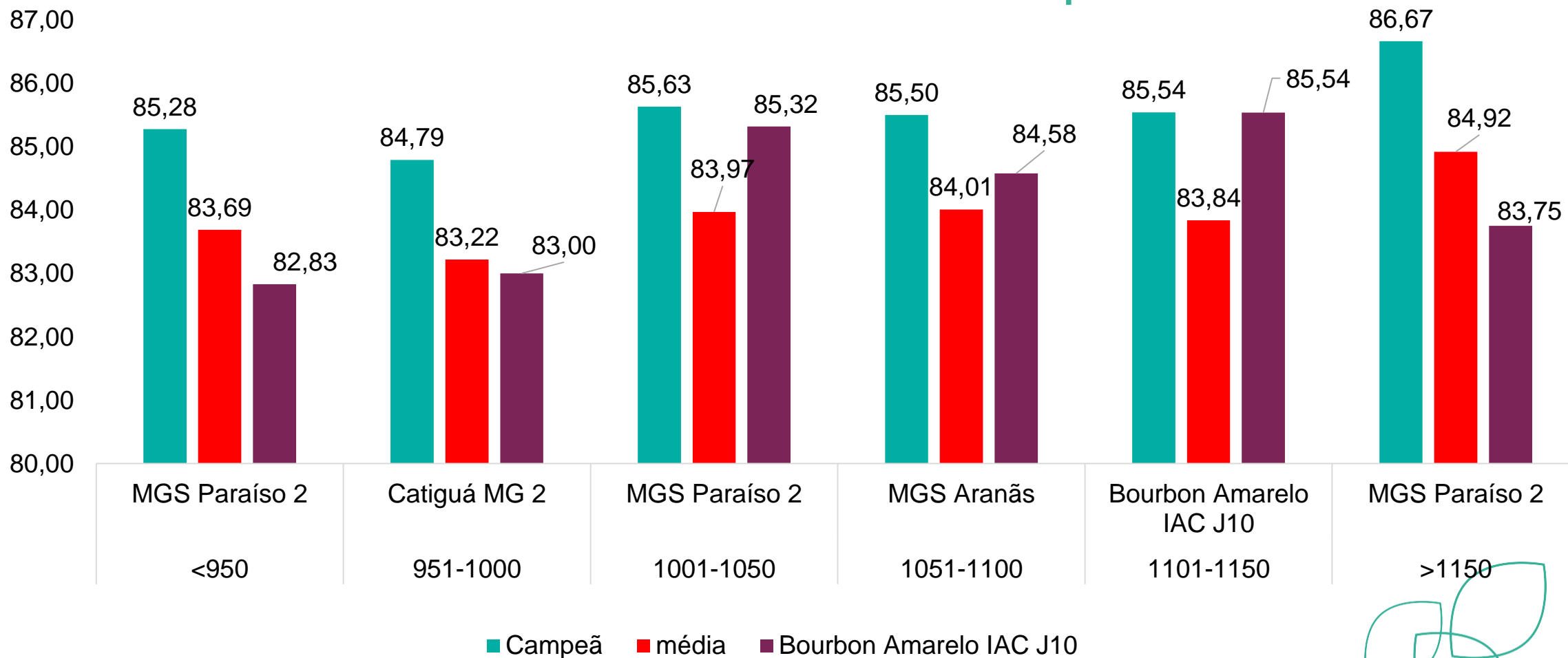


INCT CAFÉ
INSTITUTO NACIONAL DE CIÊNCIA E TECNOLOGIA DO CAFÉ

Nota Sensorial Média no Sistema Sequeiro e Irrigado



Análise sensorial biênio 2019/2020 por altitude



Mais informações:

(35) 3821.2231 - EPAMIG Lavras

(34) 3831.1777 - EPAMIG Patrocínio

(34) 3831.2096 - FUNDACCER



Região
do Cerrado
Mineiro

Federação dos
Cafeicultores
do Cerrado

FUNDACCER
Fundação de
Desenvolvimento
do Cerrado Mineiro

