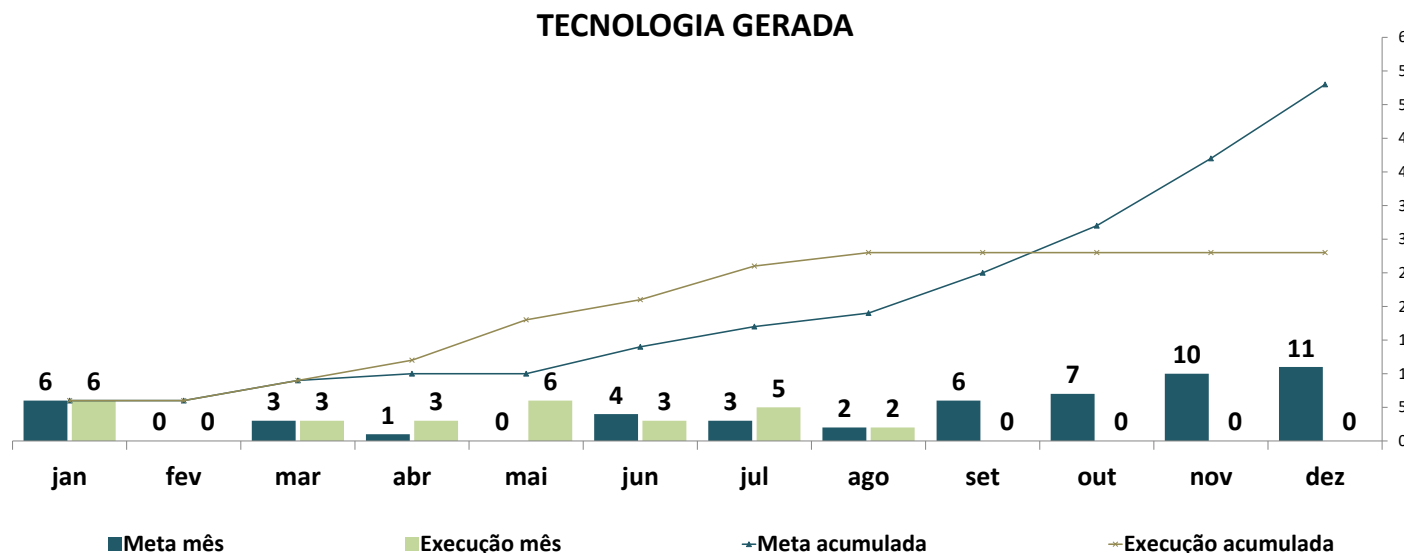


Unidade Responsável: **TOTAL EPAMIG** **PAINEL GERENCIAL - 2024** Mês de Referência: **agosto**

Programa:	0016 - Inovações e Soluções Tecnológicas Para a Agropecuária e a Agroindústria	Responsável:	Chefe DPPE	% da Meta:	147,37%
Ação:	4018 - Desenvolvimento de Pesquisa Agropecuária e Agroindustrial	Produto:	Tecnologia gerada	Unidade:	Unidade



	jan	fev	mar	abr	mai	jun	jul	ago	set	out	nov	dez	Total Ano
Meta	6	0	3	1	0	4	3	2	6	7	10	11	53
Execução	6	0	3	3	6	3	5	2	0	0	0	0	28
% Execução	100,0%	-	100,0%	300,0%	-	75,0%	166,7%	100,0%	0,0%	0,0%	0,0%	0,0%	52,83%
	jan	fev	mar	abr	mai	jun	jul	ago	set	out	nov	dez	Total Período
Meta Acumulada	6	6	9	10	10	14	17	19	25	32	42	53	19
Execução Acumulada	6	6	9	12	18	21	26	28	28	28	28	28	28
% Execução	100,0%	100,0%	100,0%	120,0%	180,0%	150,0%	152,9%	147,4%	112,0%	87,5%	66,7%	52,8%	147,37%

Fonte: DPPE (SGI WEB)

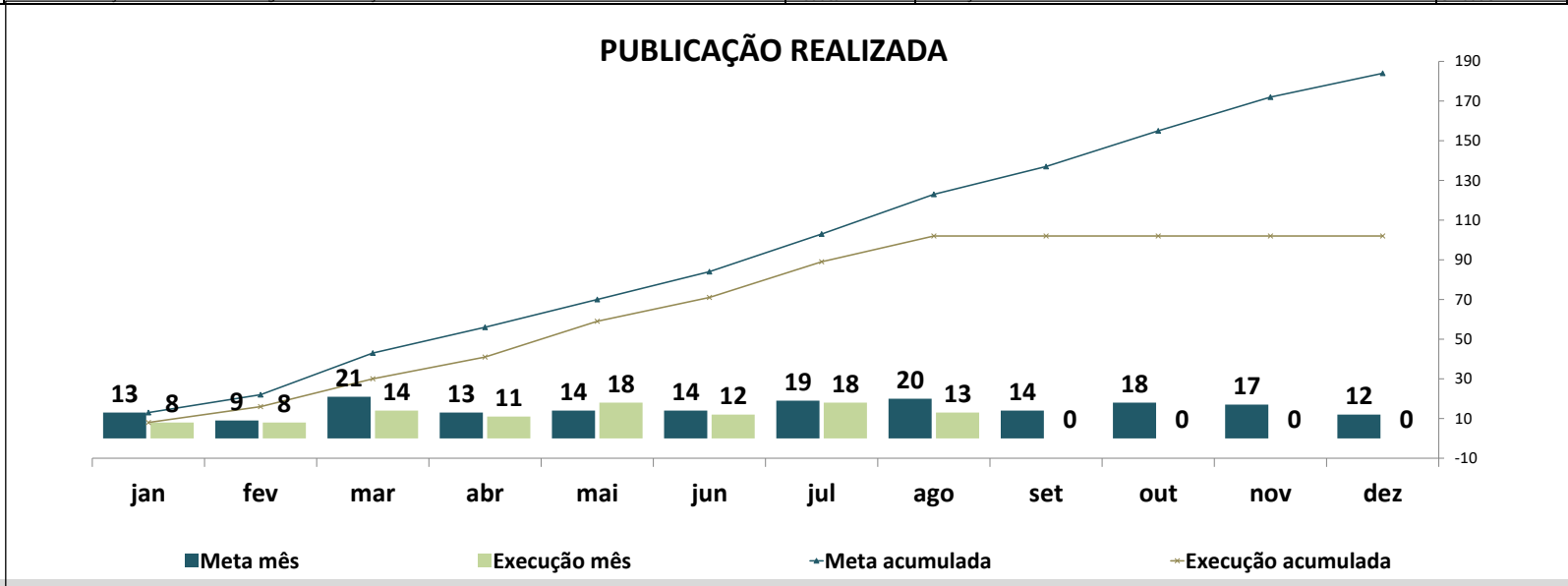
HISTÓRICO REVISÃO DE META:	
Meta Original	53
Meta Reprogramada	53

META GLOBAL EPAMIG - PPAG: 53
Fonte: SIGPLAN

Desempenho Satisfatório >= 90% e < 130%	Desempenho Razoável >= 70% e < 90% / >= 130%	Desempenho Crítico < 70%
---	--	------------------------------------

Unidade Responsável: **TOTAL EPAMIG** **PAINEL GERENCIAL - 2024** Mês de Referência: **agosto**

Programa:	0016 - Inovações e Soluções Tecnológicas Para a Agropecuária e a Agroindústria	Responsável:	Chefe DPIT e Chefe DPPE	% da Meta:	82,93%
Ação:	4023 - Informação Científica e Tecnológica via Publicações	Produto:	Publicação realizada	Unidade:	Unidade



	jan	fev	mar	abr	mai	jun	jul	ago	set	out	nov	dez	Total Ano
Meta	13	9	21	13	14	14	19	20	14	18	17	12	184
Execução	8	8	14	11	18	12	18	13	0	0	0	0	102
% Execução	61,5%	88,9%	66,7%	84,6%	128,6%	85,7%	94,7%	65,0%	0,0%	0,0%	0,0%	0,0%	55,43%
	jan	fev	mar	abr	mai	jun	jul	ago	set	out	nov	dez	Total Período
Meta Acumulada	13	22	43	56	70	84	103	123	137	155	172	184	123
Execução Acumulada	8	16	30	41	59	71	89	102	102	102	102	102	102
% Execução	61,5%	72,7%	69,8%	73,2%	84,3%	84,5%	86,4%	82,9%	74,5%	65,8%	59,3%	55,4%	82,93%

FONTES: DPIT (SGI WEB)

HISTÓRICO REVISÃO DE META:	
Meta Original	184
Meta Reprogramada	184

A meta mensal de Publicações da EPAMIG no SGI está diferente do programado no PPAG, mas sem impacto no total ano, por ter havido revisão na meta da Unidade Sudeste com redução de 12 unidades/ano; redistribuição das metas mensais da Unidade Centro Oeste, sem alterar a sua meta total no ano; e revisão na meta da Unidade Norte, com acréscimo de 12 unidades/ano.

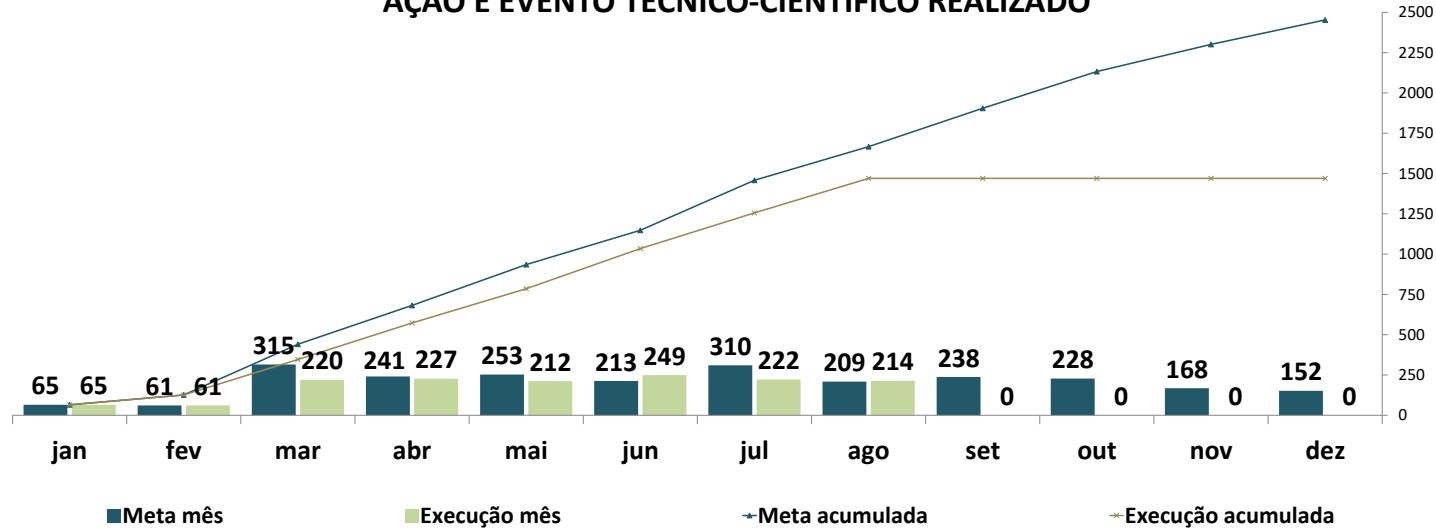
META GLOBAL EPAMIG - PPAG:	184
FONTES: SIGPLAN	

Desempenho Satisfatório >= 90% e < 130%	Desempenho Razoável >= 70% e < 90% / >= 130%	Desempenho Crítico < 70%
--	---	-----------------------------

Unidade Responsável: **TOTAL EPAMIG** **PAINEL GERENCIAL - 2024** Mês de Referência: **agosto**

Programa:	0016 - Inovações e Soluções Tecnológicas Para a Agropecuária e a Agroindústria	Responsável:	Chefe DPPE	% da Meta:	88,18%
Ação:	4019 - Divulgação de Tecnologia Agropecuária via Eventos Técnico-Científicos	Produto:	Ação e evento técnico-científico realizado	Unidade:	Unidade

AÇÃO E EVENTO TÉCNICO-CIENTÍFICO REALIZADO



	jan	fev	mar	abr	mai	jun	jul	ago	set	out	nov	dez	Total Ano
Meta	65	61	315	241	253	213	310	209	238	228	168	152	2453
Execução	65	61	220	227	212	249	222	214	0	0	0	0	1470
% Execução	100,0%	100,0%	69,8%	94,2%	83,8%	116,9%	71,6%	102,4%	0,0%	0,0%	0,0%	0,0%	59,93%
	jan	fev	mar	abr	mai	jun	jul	ago	set	out	nov	dez	Total Período
Meta Acumulada	65	126	441	682	935	1148	1458	1667	1905	2133	2301	2453	1667
Execução Acumulada	65	126	346	573	785	1034	1256	1470	1470	1470	1470	1470	1470
% Execução	100,0%	100,0%	78,5%	84,0%	84,0%	90,1%	86,1%	88,2%	77,2%	68,9%	63,9%	59,9%	88,18%

FONTES: DPPE (SGI WEB)

HISTÓRICO REVISÃO DE META:

Meta Original	2.453
Meta Reprogramada	2.453

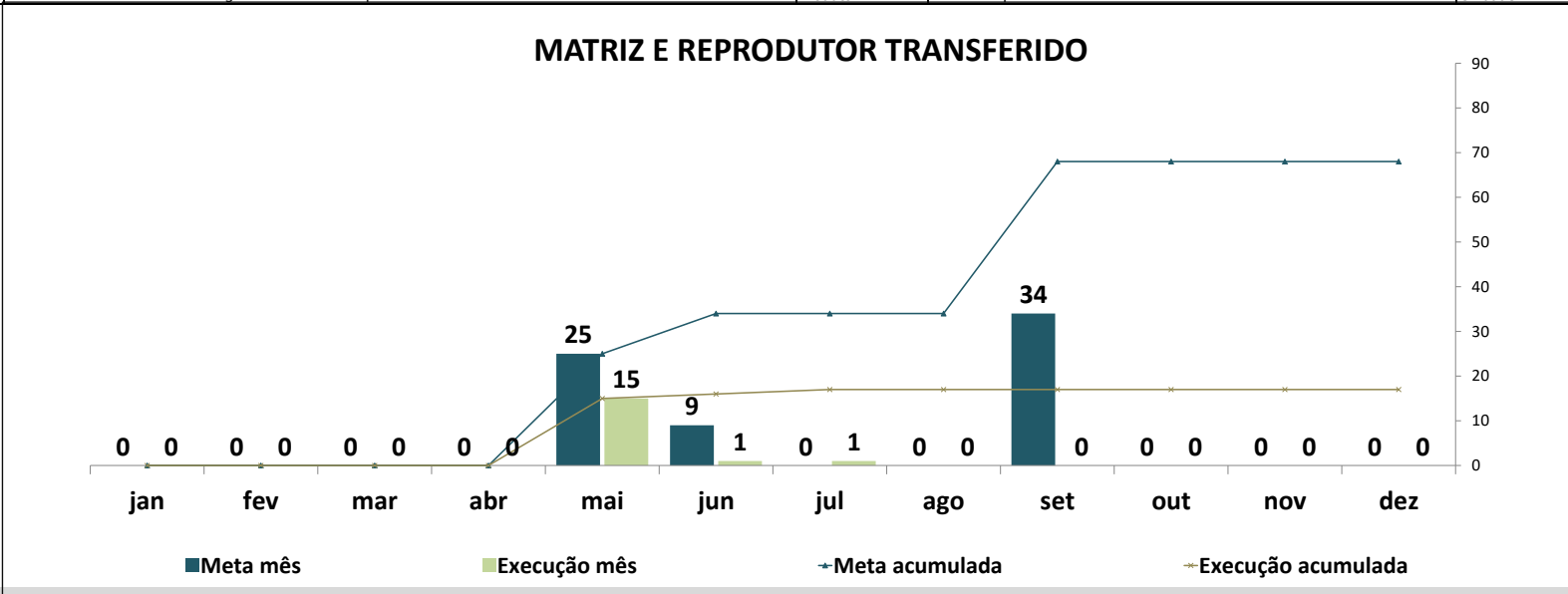
META GLOBAL EPAMIG - PPAG: 2453

FONTES: SIGPLAN



Unidade Responsável	PAINEL GERENCIAL - 2024				Mês de Referência
					agosto

Programa:	0016 - Inovações e Soluções Tecnológicas Para a Agropecuária e a Agroindústria	Responsável:	Chefe ASAGRO	% da Meta:	50,00%
Ação:	4022 - Transferência de Tecnologia Via Matrizes e Reprodutores	Produto:	Matriz e reprodutor transferido	Unidade:	Cabeça



	jan	fev	mar	abr	mai	jun	jul	ago	set	out	nov	dez	Total Ano
Meta	0	0	0	0	25	9	0	0	34	0	0	0	68
Execução	0	0	0	0	15	1	1	0	0	0	0	0	17
% Execução	-	-	-	-	60,0%	11,1%	-	-	0,0%	-	-	-	25,00%

	jan	fev	mar	abr	mai	jun	jul	ago	set	out	nov	dez	Total Período
Meta Acumulada	-	-	-	-	25	34	34	34	68	68	68	68	34
Execução Acumulada	0	0	0	0	15	16	17	17	17	17	17	17	17
% Execução	-	-	-	-	60,0%	47,1%	50,0%	50,0%	25,0%	25,0%	25,0%	25,0%	50,00%

FONTÉ: ASAGRO (SGI WEB)

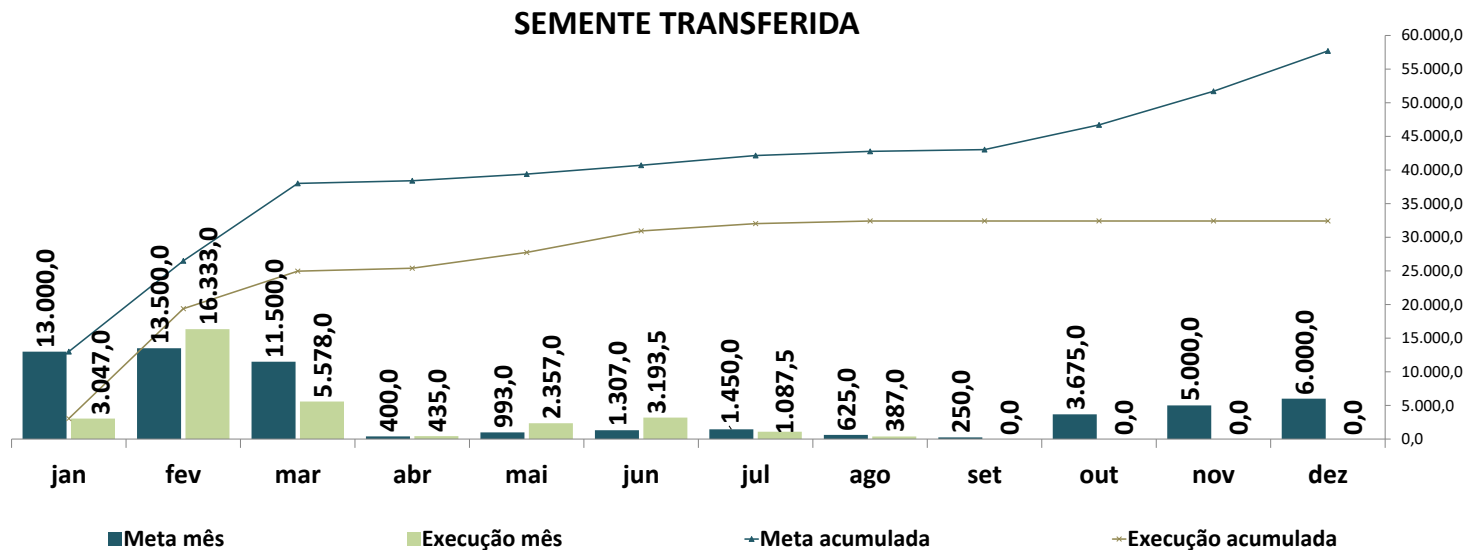
HISTÓRICO REVISÃO DE META: A meta de Matrizes e Reprodutores Transferidos da EPAMIG no SGI está diferente do planejado para o PPAG devido à reprogramação da quantidade/ano das unidades: Oeste, com redução de 26 unidades entre os meses de julho e novembro, passando de 60 para 34 cabeças; e Centro Oeste, com acréscimo de 34 unidades em setembro, passando de 0 para 34 cabeças. Total programado para EPAMIG no SGI **passou de 60 cabeças para 68 no ano.**

META GLOBAL EPAMIG - PPAG: 60
FONTÉ: SIGPLAN

Desempenho Satisfatório >= 90% e < 130%	Desempenho Razoável >= 70% e < 90% / >= 130%	Desempenho Crítico < 70%
---	--	------------------------------------

Unidade Responsável: **TOTAL EPAMIG** **PAINEL GERENCIAL - 2024** Mês de Referência: **agosto**

Programa: 0016 - Inovações e Soluções Tecnológicas Para a Agropecuária e a Agroindústria Responsável: Chefe ASAGRO % da Meta: **75,79%**
 Ação: 4020 - Transferência de Tecnologia Via Sementes de Cultivares Melhoradas Produto: Semente transferida Unidade: Quilo



	jan	fev	mar	abr	mai	jun	jul	ago	set	out	nov	dez	Total Ano
Meta	13.000,0	13.500,0	11.500,0	400,0	993,0	1.307,0	1.450,0	625,0	250,0	3.675,0	5.000,0	6.000,0	57.700,0
Execução	3.047,0	16.333,0	5.578,0	435,0	2.357,0	3.193,5	1.087,5	387,0	0,0	0,0	0,0	0,0	32.418,0
% Execução	23,4%	121,0%	48,5%	108,8%	237,4%	244,3%	75,0%	61,9%	0,0%	0,0%	0,0%	0,0%	56,18%
	jan	fev	mar	abr	mai	jun	jul	ago	set	out	nov	dez	Total Período
Meta Acumulada	13.000,0	26.500,0	38.000,0	38.400,0	39.393,0	40.700,0	42.150,0	42.775,0	43.025,0	46.700,0	51.700,0	57.700,0	42.775,0
Execução Acumulada	3.047,0	19.380,0	24.958,0	25.393,0	27.750,0	30.943,5	32.031,0	32.418,0	32.418,0	32.418,0	32.418,0	32.418,0	32.418,0
% Execução	23,4%	73,1%	65,7%	66,1%	70,4%	76,0%	76,0%	75,8%	75,3%	69,4%	62,7%	56,2%	75,79%

FONTES: ASAGRO (SGI WEB)

HISTÓRICO REVISÃO DE META:

Meta Original	57.700
Meta Reprogramada	57.700

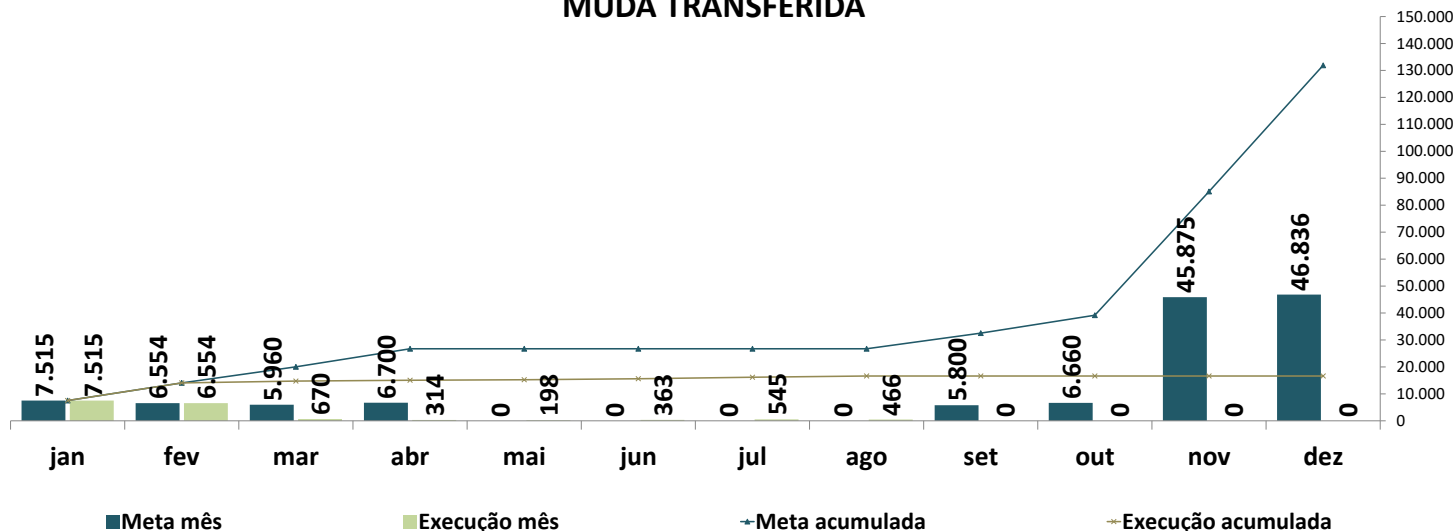
META GLOBAL EPAMIG - PPAG: 57700
 FONTE: SIGPLAN

Desempenho Satisfatório >= 90% e < 130%	Desempenho Razoável >= 70% e < 90% / >= 130%	Desempenho Crítico < 70%
--	---	-----------------------------

Unidade Responsável: **TOTAL EPAMIG** **PAINEL GERENCIAL - 2024** Mês de Referência: **agosto**

Programa: 0016 - Inovações e Soluções Tecnológicas Para a Agropecuária e a Agroindústria Responsável: Chefe ASAGRO % da Meta: **62,20%**
 Ação: 4021 - Transferência de Tecnologia Via Mudanças Produto: Muda transferida Unidade: Unidade

MUDA TRANSFERIDA



	jan	fev	mar	abr	mai	jun	jul	ago	set	out	nov	dez	Total Ano
Meta	7.515	6.554	5.960	6.700	0	0	0	0	5.800	6.660	45.875	46.836	131.900
Execução	7.515	6.554	670	314	198	363	545	466	0	0	0	0	16.625
% Execução	100,0%	100,0%	11,2%	4,7%	-	-	-	-	0,0%	0,0%	0,0%	0,0%	12,60%
	jan	fev	mar	abr	mai	jun	jul	ago	set	out	nov	dez	Total Período
Meta Acumulada	7.515	14.069	20.029	26.729	26.729	26.729	26.729	26.729	32.529	39.189	85.064	131.900	26.729
Execução Acumulada	7.515	14.069	14.739	15.053	15.251	15.614	16.159	16.625	16.625	16.625	16.625	16.625	16.625
% Execução	100,0%	100,0%	73,6%	56,3%	57,1%	58,4%	60,5%	62,2%	51,1%	42,4%	19,5%	12,6%	62,20%

FONTES: ASAGRO (SGI WEB)

HISTÓRICO REVISÃO DE META:

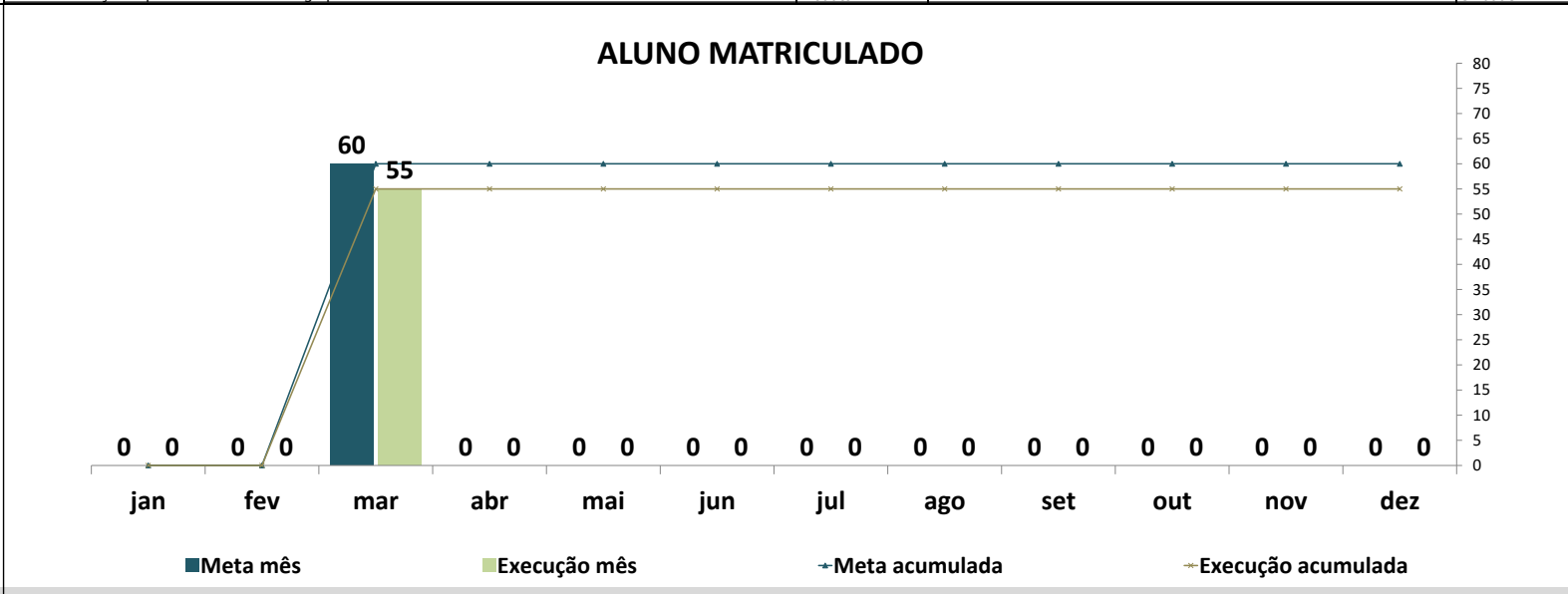
Meta Original: 125.300
 Meta Reprogramada: 131.900
A meta de Mudanças Transferidas da EPAMIG no SGI está diferente do planejado para o PPAG devido à reprogramação da quantidade/ano da unidade Sudeste, com acréscimo de 6.400 mudas no mês de abril, e com acréscimo de 200 mudas para a EPAMIG Norte entre outubro de dezembro, aumentando de 125.300 para 131.900 o total da EPAMIG no SGI.

META GLOBAL EPAMIG - PPAG: 125.300
 FONTE: SIGPLAN



Unidade Responsável: **TOTAL EPAMIG** **PAINEL GERENCIAL - 2024** Mês de Referência: **agosto**

Programa:	0015 - Ensino Superior Para a Agricultura e Pecuária	Responsável:	Chefe Geral - ILCT e ITAP	% da Meta:	91,67%
Ação:	4016 – Formação Superior em Laticínios e Agropecuária de Precisão	Produto:	Aluno matriculado	Unidade:	Unidade



	jan	fev	mar	abr	mai	jun	jul	ago	set	out	nov	dez	Total Ano
Meta	0	0	60	0	0	0	0	0	0	0	0	0	60
Execução	0	0	55	0	0	0	0	0	0	0	0	0	55
% Execução	-	-	91,7%	-	-	-	-	-	-	-	-	-	91,67%
	jan	fev	mar	abr	mai	jun	jul	ago	set	out	nov	dez	Total Período
Meta Acumulada	-	-	60	60	60	60	60	60	60	60	60	60	60
Execução Acumulada	0	0	55	55	55	55	55	55	55	55	55	55	55
% Execução	-	-	91,7%	91,7%	91,7%	91,7%	91,7%	91,7%	91,7%	91,7%	91,7%	91,7%	91,67%

Fonte: ILCT e ITAP (SGI WEB)

HISTÓRICO REVISÃO DE META:	
Meta Original	60
Meta Reprogramada	60

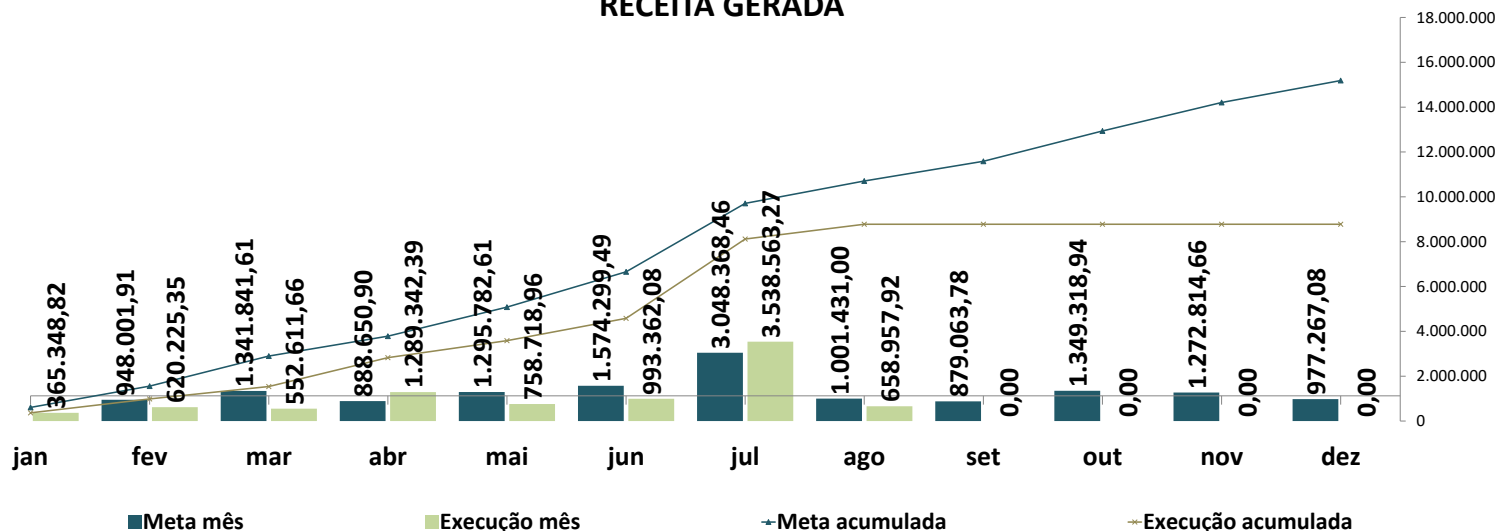
META GLOBAL EPAMIG - PPAG: **60**
Fonte: SIGPLAN

Desempenho Satisfatório >= 90% e < 130%	Desempenho Razoável >= 70% e < 90% / >= 130%	Desempenho Crítico < 70%
--	---	-----------------------------

Unidade Responsável: **TOTAL EPAMIG** **PAINEL GERENCIAL - 2024** Mês de Referência: **agosto**

Objetivo:	Desempenho Orçamentário	Responsável:	Diretoria de Administração e Finanças	% da Meta:	81,98%
Ação:	Receita da Unidade (Recursos Próprios)	Produto:	Receita gerada	Unidade:	R\$

RECEITA GERADA



	jan	fev	mar	abr	mai	jun	jul	ago	set	out	nov	dez	Total Ano
Meta	608.262,58	948.001,91	1.341.841,61	888.650,90	1.295.782,61	1.574.299,49	3.048.368,46	1.001.431,00	879.063,78	1.349.318,94	1.272.814,66	977.267,08	15.185.103,02
Execução	365.348,82	620.225,35	552.611,66	1.289.342,39	758.718,96	993.362,08	3.538.563,27	658.957,92	0,00	0,00	0,00	0,00	8.777.130,45
% Execução	60,1%	65,4%	41,2%	145,1%	58,6%	63,1%	116,1%	65,8%	0,0%	0,0%	0,0%	0,0%	57,80%
	jan	fev	mar	abr	mai	jun	jul	ago	set	out	nov	dez	Total Período
Meta Acumulada	608.262,58	1.556.264,49	2.898.106,10	3.786.757,00	5.082.539,61	6.656.839,10	9.705.207,56	10.706.638,56	11.585.702,34	12.935.021,28	14.207.835,94	15.185.103,02	10.706.638,56
Execução Acumulada	365.348,82	985.574,17	1.538.185,83	2.827.528,22	3.586.247,18	4.579.609,26	8.118.172,53	8.777.130,45	8.777.130,45	8.777.130,45	8.777.130,45	8.777.130,45	8.777.130,45
% Execução	60,1%	63,3%	53,1%	74,7%	70,6%	68,8%	83,6%	82,0%	75,8%	67,9%	61,8%	57,8%	81,98%

FONTES: DVFI (GMR)

HISTÓRICO REVISÃO DE META:

Meta Original	15.794.137,24	A meta de Receitas Geradas no SGI atual está diferente da programação original feita pelas Unidades para o ano de 2024, devido a ajustes decorrentes das justificativas enviadas em Planos de Providências, analisadas pelo setor competente e aprovadas pela DRAF.
Meta Reprogramada	15.185.103,02	

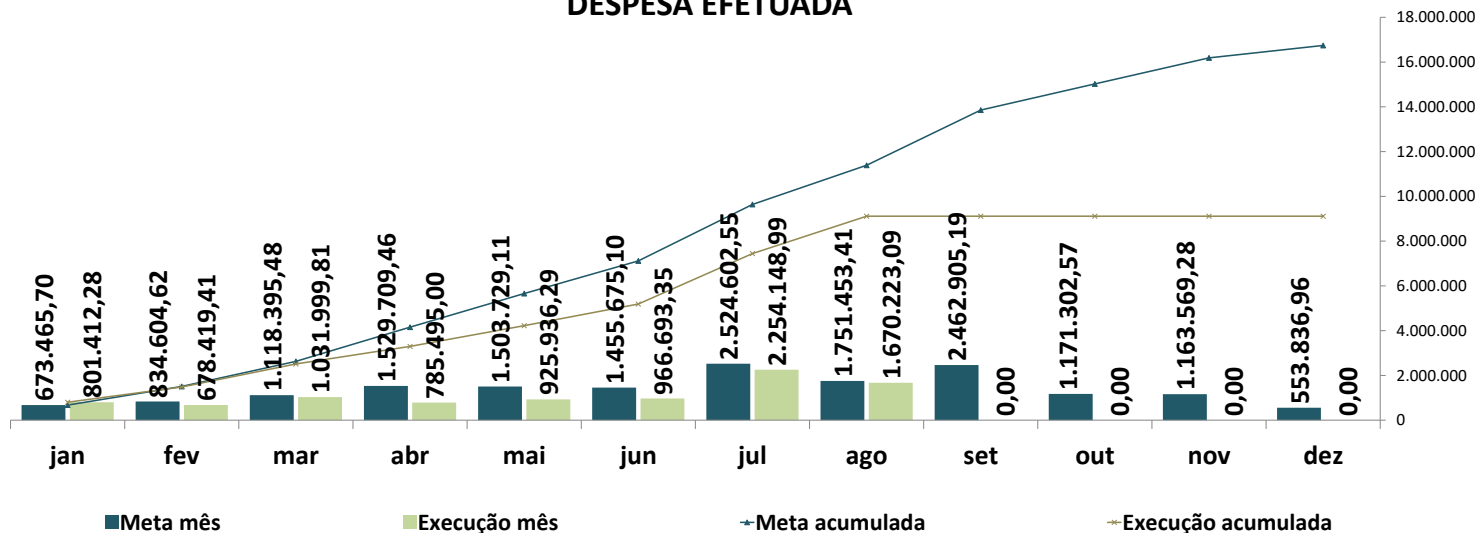
ORÇAMENTO EPAMIG - PPAG: R\$ 16.375.189,00
 FONTE: SIGPLAN

Desempenho Satisfatório >= 90% e < 130%	Desempenho Razoável >= 70% e < 90% / >= 130%	Desempenho Crítico < 70%
--	---	-----------------------------

Unidade Responsável: **TOTAL EPAMIG** **PAINEL GERENCIAL - 2024** Mês de Referência: **agosto**

Objetivo:	Desempenho Orçamentário	Responsável:	Diretoria de Administração e Finanças	% da Meta:	80,01%
Ação:	Despesa da Unidade - Recursos Próprios	Produto:	Despesa efetuada	Unidade:	R\$

DESPESA EFETUADA



	jan	fev	mar	abr	mai	jun	jul	ago	set	out	nov	dez	Total Ano
Meta	673.465,70	834.604,62	1.118.395,48	1.529.709,46	1.503.729,11	1.455.675,10	2.524.602,55	1.751.453,41	2.462.905,19	1.171.302,57	1.163.569,28	553.836,96	16.743.249,43
Execução	801.412,28	678.419,41	1.031.999,81	785.495,00	925.936,29	966.693,35	2.254.148,99	1.670.223,09	0,00	0,00	0,00	0,00	9.114.328,23
% Execução	119,0%	81,3%	92,3%	51,3%	61,6%	66,4%	89,3%	95,4%	0,0%	0,0%	0,0%	0,0%	54,44%
	jan	fev	mar	abr	mai	jun	jul	ago	set	out	nov	dez	Total Período
Meta Acumulada	673.465,70	1.508.070,32	2.626.465,80	4.156.175,26	5.659.904,37	7.115.579,47	9.640.182,02	11.391.635,43	13.854.540,62	15.025.843,19	16.189.412,47	16.743.249,43	11.391.635,43
Execução Acumulada	801.412,28	1.479.831,70	2.511.831,51	3.297.326,51	4.223.262,80	5.189.956,15	7.444.105,14	9.114.328,23	9.114.328,23	9.114.328,23	9.114.328,23	9.114.328,23	9.114.328,23
% Execução	119,0%	98,1%	95,6%	79,3%	74,6%	72,9%	77,2%	80,0%	65,8%	60,7%	56,3%	54,4%	80,01%

FONTES: DVFI (GMD)

HISTÓRICO REVISÃO DE META:

Meta Original	15.995.948,71
Meta Reprogramada	16.743.249,43

A meta de Despesas Efetuadas no SGI atual está diferente da programação original feita pelas Unidades para o ano de 2024, devido a ajustes decorrentes das justificativas enviadas em Planos de Providências, analisadas pelo setor competente e aprovadas pela DRAF.

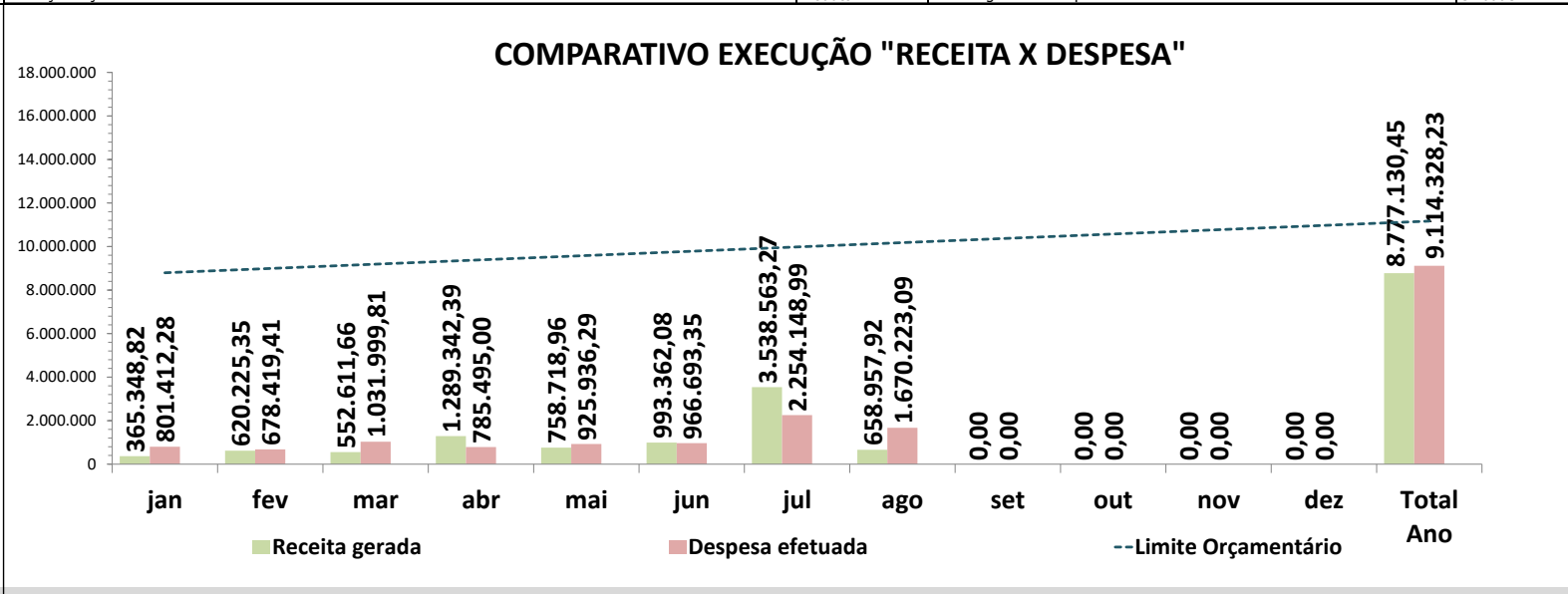
ORÇAMENTO EPAMIG - PPAG: R\$ 16.375.189,00
 FONTE: SIGPLAN

Desempenho Satisfatório >= 90% e < 130%	Desempenho Razoável >= 70% e < 90% / >= 130%	Desempenho Crítico < 70%
--	---	-----------------------------

Unidade Responsável: **TOTAL EPAMIG** Mês de Referência: **agosto**

PAINEL GERENCIAL - 2024

Objetivo:	Desempenho Orçamentário	Responsável:	Diretoria de Administração e Finanças	Saldo (R\$)	-337.197,78
Ação:	Execução orçamentária da Unidade	Produto:	Receita gerada x Despesa efetuada	Unidade	R\$



Execução R x D	jan	fev	mar	abr	mai	jun	jul	ago	set	out	nov	dez	Total Ano
Receita (R\$)	365.348,82	620.225,35	552.611,66	1.289.342,39	758.718,96	993.362,08	3.538.563,27	658.957,92	0,00	0,00	0,00	0,00	8.777.130,45
Despesa (R\$)	801.412,28	678.419,41	1.031.999,81	785.495,00	925.936,29	966.693,35	2.254.148,99	1.670.223,09	0,00	0,00	0,00	0,00	9.114.328,23
Saldo (R\$)	-436.063,46	-58.194,06	-479.388,15	503.847,39	-167.217,33	26.668,73	1.284.414,28	-1.011.265,17	0,00	0,00	0,00	0,00	-337.197,78
Limite Orçamentário													15.519.672,74

Análise da Execução:

FONTE: DVFI (GMR / GMD)

ORÇAMENTO EPAMIG - PPAG: R\$ 16.375.189,00
FONTE: SIGPLAN