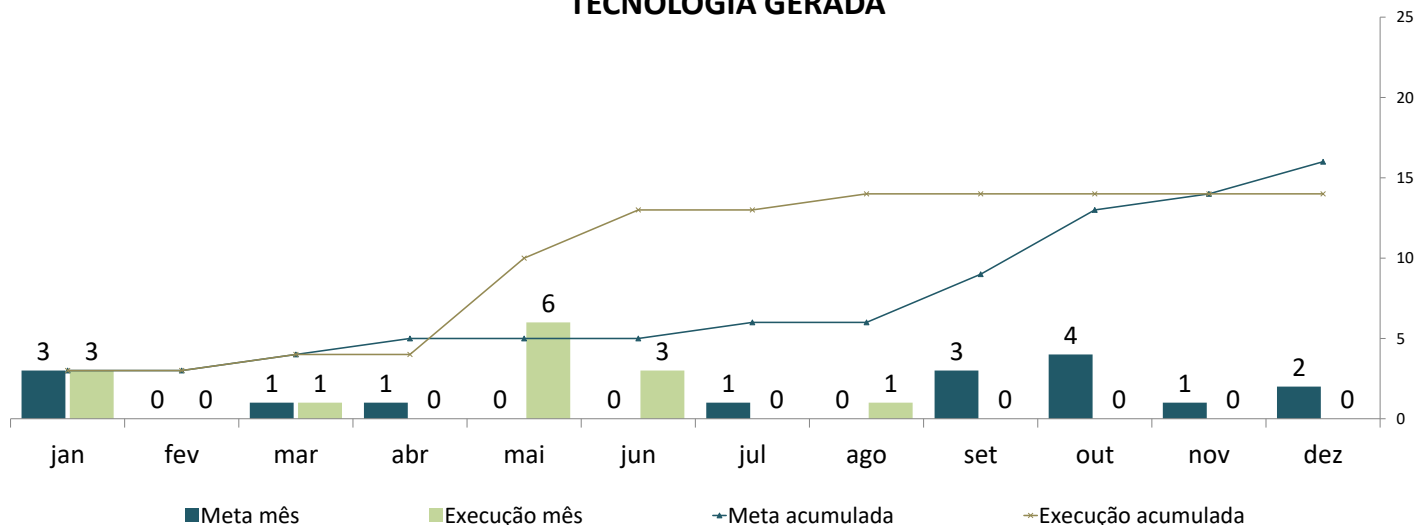


Unidade Responsável: **SUL** **PAINEL GERENCIAL - 2024** Mês de Referência: **agosto**

Programa:	0016 - Inovações e Soluções Tecnológicas Para a Agropecuária e a Agroindústria	Responsável:	Chefe DPPE	% da Meta:	233,33%
Ação:	4018 - Desenvolvimento de Pesquisa Agropecuária e Agroindustrial	Produto:	Tecnologia gerada	Unidade:	Unidade

TECNOLOGIA GERADA



	jan	fev	mar	abr	mai	jun	jul	ago	set	out	nov	dez	Total Ano
Meta	3	0	1	1	0	0	1	0	3	4	1	2	16
Execução	3	0	1	0	6	3	0	1	0	0	0	0	14
% Execução	100,0%	-	100,0%	0,0%	-	-	0,0%	-	0,0%	0,0%	0,0%	0,0%	87,50%
	jan	fev	mar	abr	mai	jun	jul	ago	set	out	nov	dez	Total Período
Meta Acumulada	3	3	4	5	5	5	6	6	9	13	14	16	6
Execução Acumulada	3	3	4	4	10	13	13	14	14	14	14	14	14
% Execução	100,0%	100,0%	100,0%	80,0%	200,0%	260,0%	216,7%	233,3%	155,6%	107,7%	100,0%	87,5%	233,33%

Fonte: DPPE (SGI WEB)

HISTÓRICO REVISÃO DE META:

Meta Original	16
Meta Reprogramada	16

META GLOBAL EPAMIG - PPAG: 53

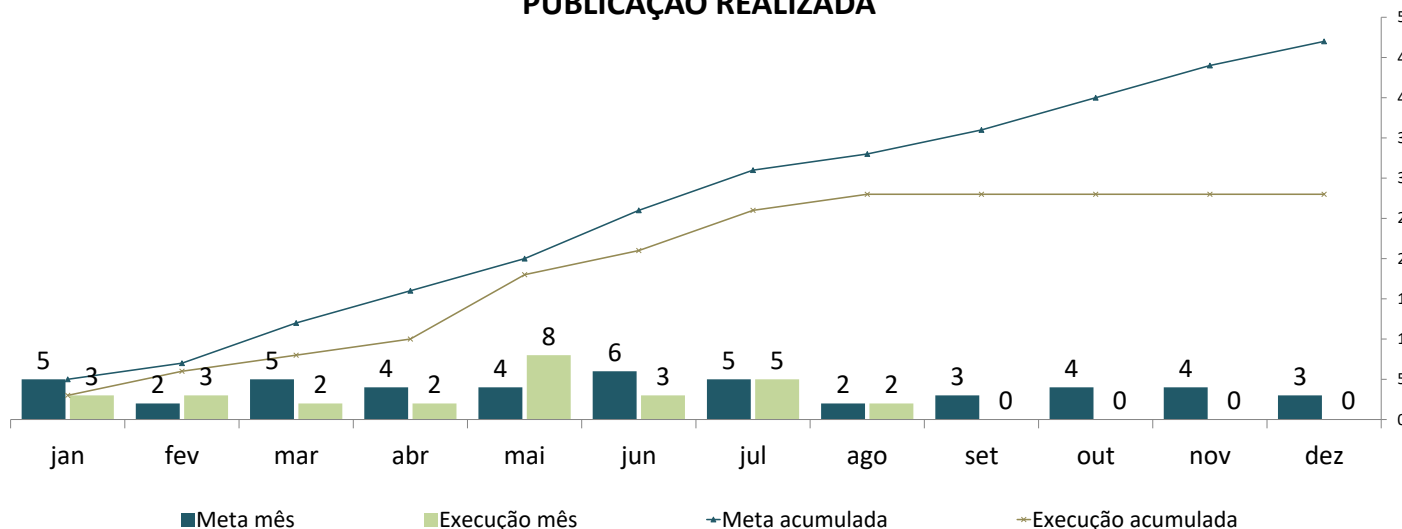
Fonte: SIGPLAN

Desempenho Satisfatório >= 90% e < 130%	Desempenho Razoável >= 70% e < 90% / >= 130%	Desempenho Crítico < 70%
--	---	-----------------------------

Unidade Responsável: **SUL** **PAINEL GERENCIAL - 2024** Mês de Referência: **agosto**

Programa:	0016 - Inovações e Soluções Tecnológicas Para a Agropecuária e a Agroindústria	Responsável:	Chefe DPIT e Chefe DPPE	% da Meta:	84,85%
Ação:	4023 - Informação Científica e Tecnológica via Publicações	Produto:	Publicação realizada	Unidade:	Unidade

PUBLICAÇÃO REALIZADA



	jan	fev	mar	abr	mai	jun	jul	ago	set	out	nov	dez	Total Ano
Meta	5	2	5	4	4	6	5	2	3	4	4	3	47
Execução	3	3	2	2	8	3	5	2	0	0	0	0	28
% Execução	60,0%	150,0%	40,0%	50,0%	200,0%	50,0%	100,0%	100,0%	0,0%	0,0%	0,0%	0,0%	59,57%
	jan	fev	mar	abr	mai	jun	jul	ago	set	out	nov	dez	Total Período
Meta Acumulada	5	7	12	16	20	26	31	33	36	40	44	47	33
Execução Acumulada	3	6	8	10	18	21	26	28	28	28	28	28	28
% Execução	60,0%	85,7%	66,7%	62,5%	90,0%	80,8%	83,9%	84,8%	77,8%	70,0%	63,6%	59,6%	84,85%

FONTES: DPIT (SGI WEB)

HISTÓRICO REVISÃO DE META:

Meta Original	47
Meta Reprogramada	47

META GLOBAL EPAMIG - PPAG: 184

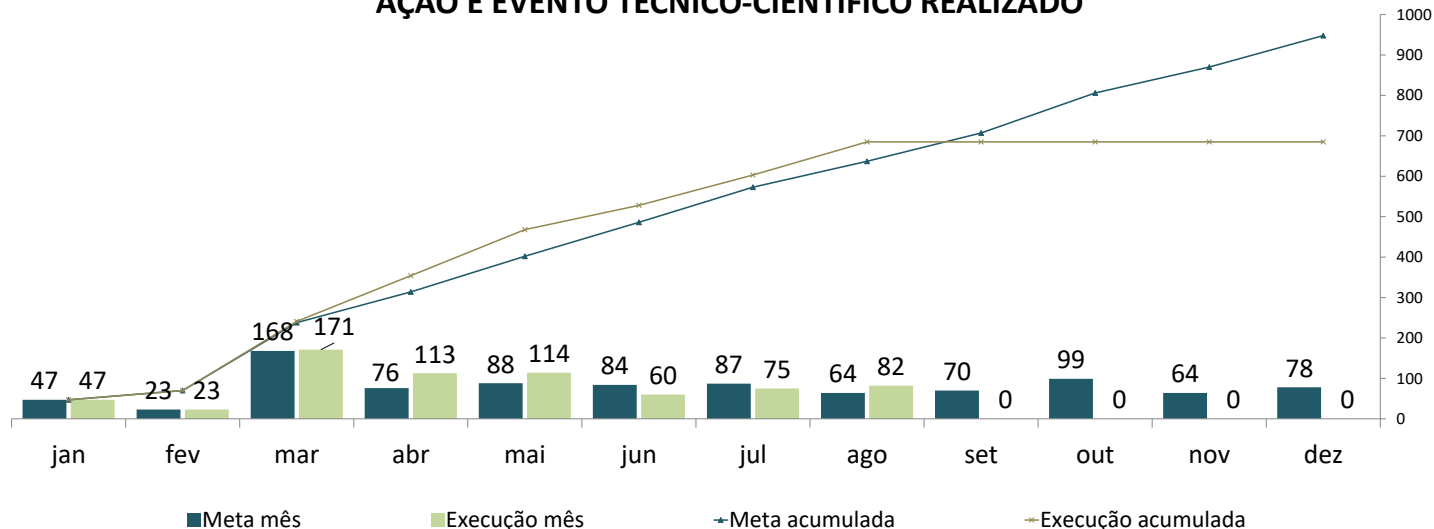
FONTES: SIGPLAN



Unidade Responsável: **SUL** **PAINEL GERENCIAL - 2024** Mês de Referência: **agosto**

Programa:	0016 - Inovações e Soluções Tecnológicas Para a Agropecuária e a Agroindústria	Responsável:	Chefe DPPE	% da Meta:	107,54%
Ação:	4019 - Divulgação de Tecnologia Agropecuária via Eventos Técnico-Científicos	Produto:	Ação e evento técnico-científico realizado	Unidade:	Unidade

AÇÃO E EVENTO TÉCNICO-CIENTÍFICO REALIZADO



	jan	fev	mar	abr	mai	jun	jul	ago	set	out	nov	dez	Total Ano
Meta	47	23	168	76	88	84	87	64	70	99	64	78	948
Execução	47	23	171	113	114	60	75	82	0	0	0	0	685
% Execução	100,0%	100,0%	101,8%	148,7%	129,5%	71,4%	86,2%	128,1%	0,0%	0,0%	0,0%	0,0%	72,26%
	jan	fev	mar	abr	mai	jun	jul	ago	set	out	nov	dez	Total Período
Meta Acumulada	47	70	238	314	402	486	573	637	707	806	870	948	637
Execução Acumulada	47	70	241	354	468	528	603	685	685	685	685	685	685
% Execução	100,0%	100,0%	101,3%	112,7%	116,4%	108,6%	105,2%	107,5%	96,9%	85,0%	78,7%	72,3%	107,54%

FONTES: DPPE (SGI WEB)

HISTÓRICO REVISÃO DE META:

Meta Original	948
Meta Reprogramada	948

META GLOBAL EPAMIG - PPAG: 2.453

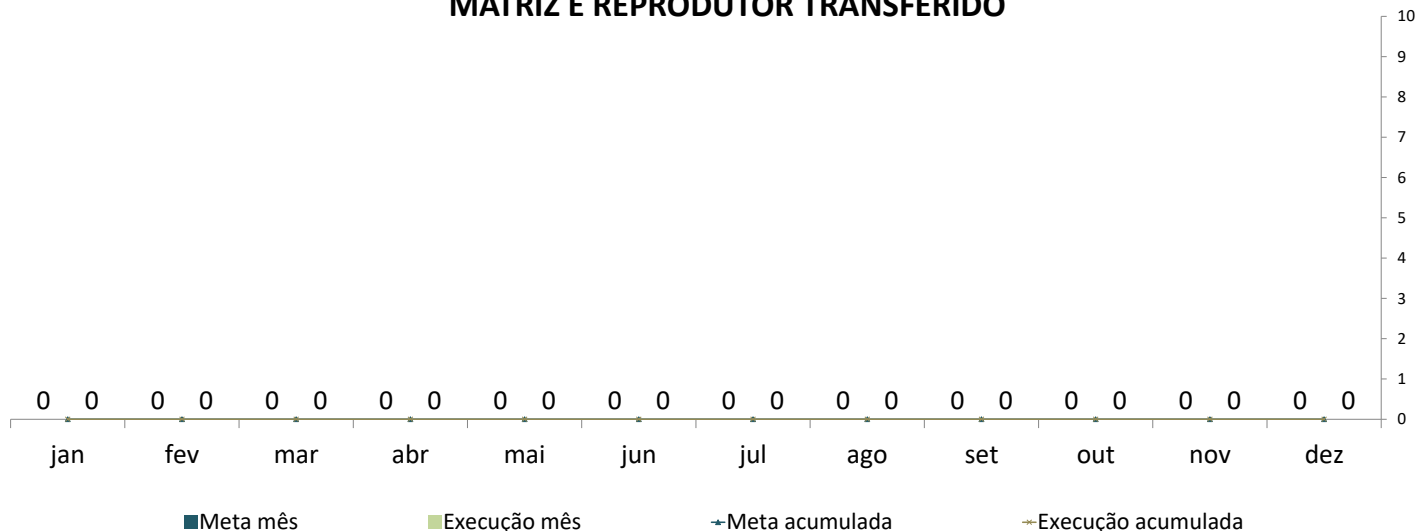
FONTES: SIGPLAN

Desempenho Satisfatório >= 90% e < 130%	Desempenho Razoável >= 70% e < 90% / >= 130%	Desempenho Crítico < 70%
---	--	------------------------------------

Unidade Responsável: **SUL** **PAINEL GERENCIAL - 2024** Mês de Referência: **agosto**

Programa:	0016 - Inovações e Soluções Tecnológicas Para a Agropecuária e a Agroindústria	Responsável:	Chefe ASAGRO	% da Meta:	-
Ação:	4022 - Transferência de Tecnologia Via Matrizes e Reprodutores	Produto:	Matriz e reprodutor transferido	Unidade:	Cabeça

MATRIZ E REPRODUTOR TRANSFERIDO



	jan	fev	mar	abr	mai	jun	jul	ago	set	out	nov	dez	Total Ano
Meta	0	0	0	0	0	0	0	0	0	0	0	0	-
Execução	0	0	0	0	0	0	0	0	0	0	0	0	0
% Execução	-	-	-	-	-	-	-	-	-	-	-	-	-
	jan	fev	mar	abr	mai	jun	jul	ago	set	out	nov	dez	Total Período
Meta Acumulada	-	-	-	-	-	-	-	-	-	-	-	-	-
Execução Acumulada	0	0	0	0	0	0	0	0	0	0	0	0	0
% Execução	-	-	-	-	-	-	-	-	-	-	-	-	-

FONTÉ: ASAGRO (SGI WEB)

HISTÓRICO REVISÃO DE META:

Meta Original	0
Meta Reprogramada	-

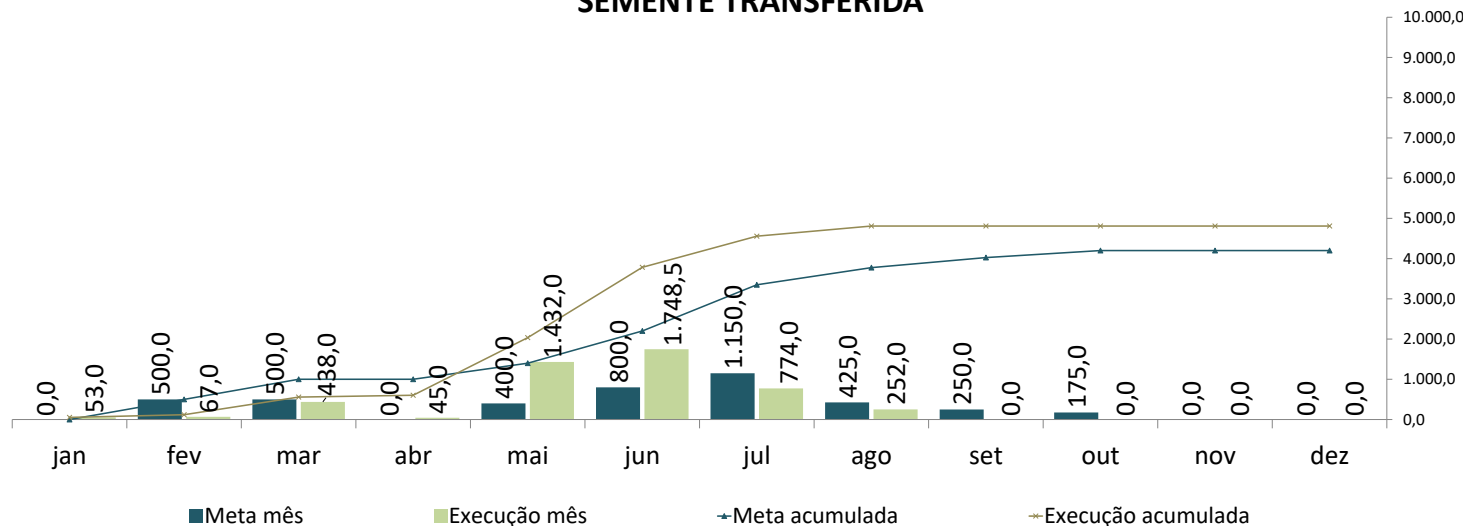
META GLOBAL EPAMIG - PPAG: 60
FONTÉ: SIGPLAN



Unidade Responsável: **SUL** **PAINEL GERENCIAL - 2024** Mês de Referência: **agosto**

Programa: 0016 - Inovações e Soluções Tecnológicas Para a Agropecuária e a Agroindústria Responsável: Chefe ASAGRO % da Meta: **127,40%**
 Ação: 4020 - Transferência de Tecnologia Via Sementes de Cultivares Melhoradas Produto: Semente transferida Unidade: Quilo

SEMENTE TRANSFERIDA



	jan	fev	mar	abr	mai	jun	jul	ago	set	out	nov	dez	Total Ano
Meta	0,0	500,0	500,0	0,0	400,0	800,0	1.150,0	425,0	250,0	175,0	0,0	0,0	4.200,0
Execução	53,0	67,0	438,0	45,0	1.432,0	1.748,5	774,0	252,0	0,0	0,0	0,0	0,0	4.809,5
% Execução	-	13,4%	87,6%	-	358,0%	218,6%	67,3%	59,3%	0,0%	0,0%	-	-	114,51%
	jan	fev	mar	abr	mai	jun	jul	ago	set	out	nov	dez	Total Período
Meta Acumulada	-	500,0	1.000,0	1.000,0	1.400,0	2.200,0	3.350,0	3.775,0	4.025,0	4.200,0	4.200,0	4.200,0	3.775,0
Execução Acumulada	53,0	120,0	558,0	603,0	2.035,0	3.783,5	4.557,5	4.809,5	4.809,5	4.809,5	4.809,5	4.809,5	4.809,5
% Execução	5300,0%	24,0%	55,8%	60,3%	145,4%	172,0%	136,0%	127,4%	119,5%	114,5%	114,5%	114,5%	127,40%

FONTES: ASAGRO (SGI WEB)

HISTÓRICO REVISÃO DE META:

Meta Original	4.200
Meta Reprogramada	4.200

META GLOBAL EPAMIG - PPAG: 57.700

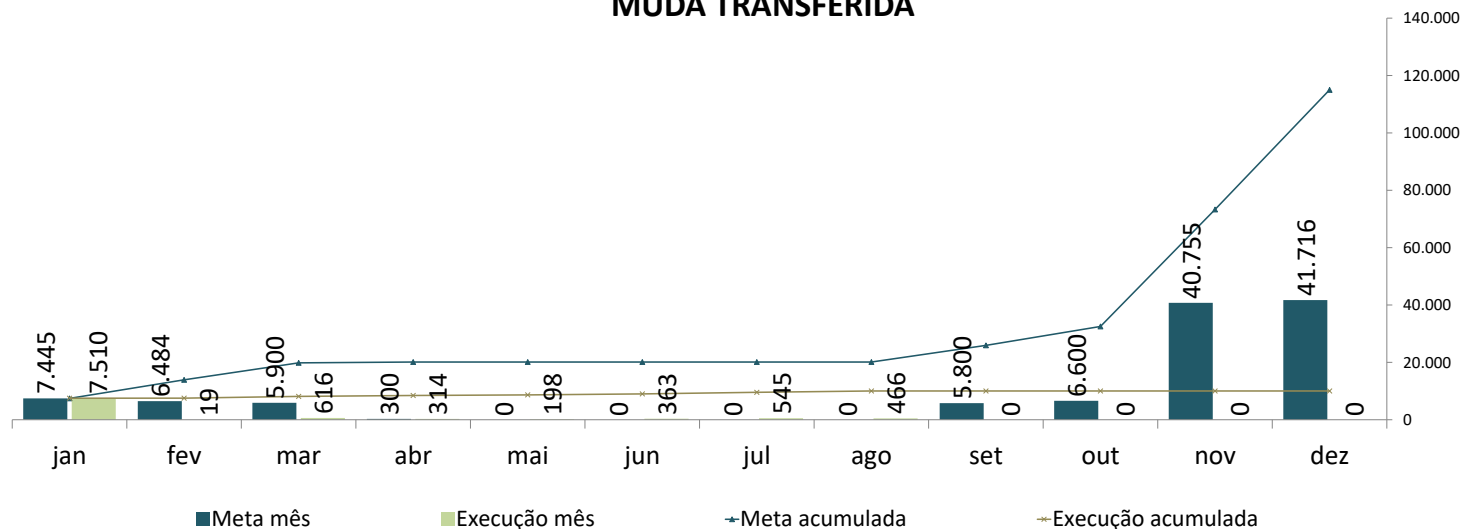
FONTES: SIGPLAN

Desempenho Satisfatório >= 90% e < 130%	Desempenho Razoável >= 70% e < 90% / >= 130%	Desempenho Crítico < 70%
---	--	------------------------------------

Unidade Responsável: **SUL** **PAINEL GERENCIAL - 2024** Mês de Referência: **agosto**

Programa: 0016 - Inovações e Soluções Tecnológicas Para a Agropecuária e a Agroindústria Responsável: Chefe ASAGRO % da Meta: **49,83%**
 Ação: 4021 - Transferência de Tecnologia Via Mudanças Produto: Muda transferida Unidade: Unidade

MUDA TRANSFERIDA



	jan	fev	mar	abr	mai	jun	jul	ago	set	out	nov	dez	Total Ano
Meta	7.445	6.484	5.900	300	0	0	0	0	5.800	6.600	40.755	41.716	115.000
Execução	7.510	19	616	314	198	363	545	466	0	0	0	0	10.031
% Execução	100,9%	0,3%	10,4%	104,7%	-	-	-	-	0,0%	0,0%	0,0%	0,0%	8,72%
	jan	fev	mar	abr	mai	jun	jul	ago	set	out	nov	dez	Total Período
Meta Acumulada	7.445	13.929	19.829	20.129	20.129	20.129	20.129	20.129	25.929	32.529	73.284	115.000	20.129
Execução Acumulada	7.510	7.529	8.145	8.459	8.657	9.020	9.565	10.031	10.031	10.031	10.031	10.031	10.031
% Execução	100,9%	54,1%	41,1%	42,0%	43,0%	44,8%	47,5%	49,8%	38,7%	30,8%	13,7%	8,7%	49,83%

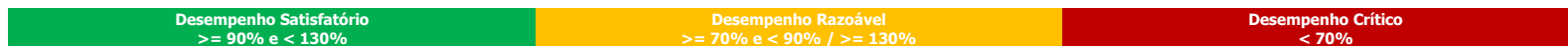
FONTES: ASAGRO (SGI WEB)

HISTÓRICO REVISÃO DE META:

Meta Original	115.000
Meta Reprogramada	115.000

META GLOBAL EPAMIG - PPAG: 125.300

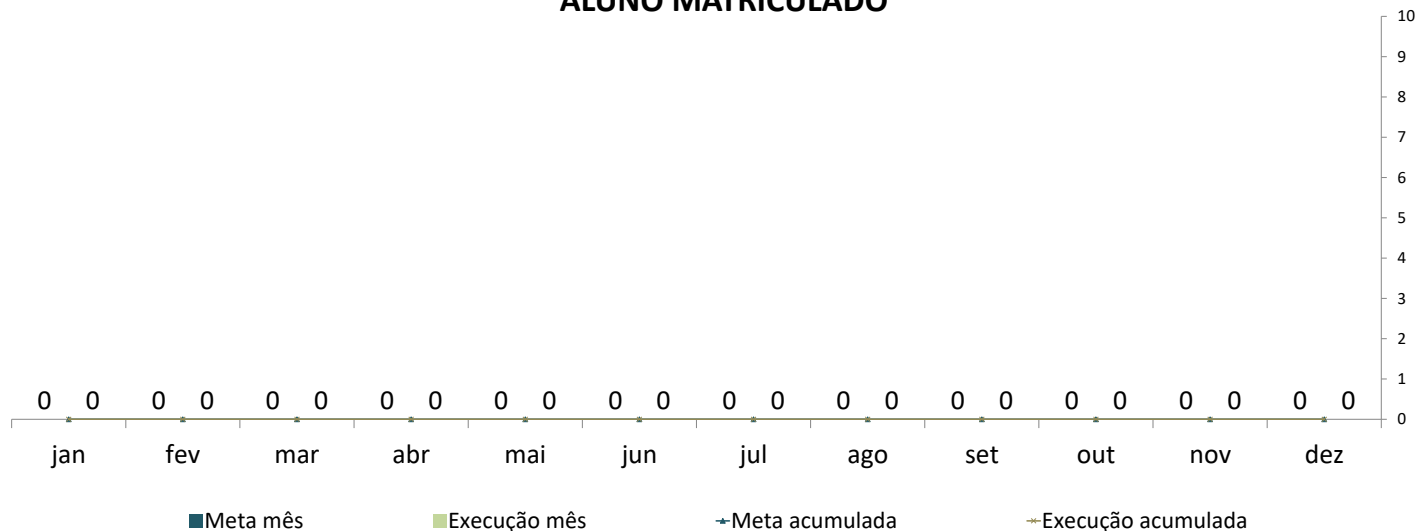
FONTES: SIGPLAN



Unidade Responsável: **SUL** **PAINEL GERENCIAL - 2024** Mês de Referência: **agosto**

Programa:	0015 - Ensino Superior Para a Agricultura e Pecuária	Responsável:	Chefe Geral - ILCT e ITAP	% da Meta:	-
Ação:	4016 - Formação Superior em Laticínios e Agropecuária de Precisão	Produto:	Aluno matriculado	Unidade:	Unidade

ALUNO MATRICULADO



	jan	fev	mar	abr	mai	jun	jul	ago	set	out	nov	dez	Total Ano
Meta	0	0	0	0	0	0	0	0	0	0	0	0	-
Execução	0	0	0	0	0	0	0	0	0	0	0	0	0
% Execução	-	-	-	-	-	-	-	-	-	-	-	-	-

	jan	fev	mar	abr	mai	jun	jul	ago	set	out	nov	dez	Total Período
Meta Acumulada	-	-	-	-	-	-	-	-	-	-	-	-	-
Execução Acumulada	0	0	0	0	0	0	0	0	0	0	0	0	0
% Execução	-	-	-	-	-	-	-	-	-	-	-	-	-

FONTES: ILCT E ITAP (SGI WEB)

HISTÓRICO REVISÃO DE META:

Meta Original	0
Meta Reprogramada	-

META GLOBAL EPAMIG - PPAG: 60

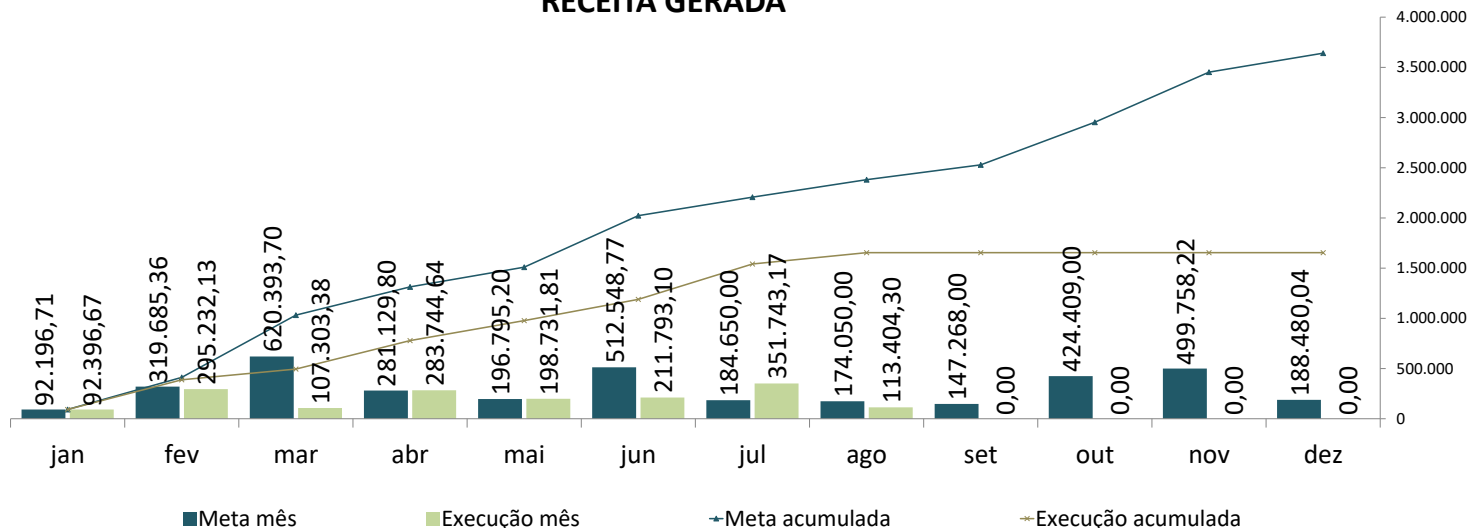
FONTES: SIGPLAN



Unidade Responsável: **SUL** **PAINEL GERENCIAL - 2024** Mês de Referência: **agosto**

Objetivo:	Desempenho Orçamentário	Responsável:	Chefe Geral da Unidade	% da Meta:	69,47%
Ação:	Receita da Unidade (Recursos Próprios)	Produto:	Receita gerada	Unidade:	R\$

RECEITA GERADA



	jan	fev	mar	abr	mai	jun	jul	ago	set	out	nov	dez	Total Ano
Meta	92.196,71	319.685,36	620.393,70	281.129,80	196.795,20	512.548,77	184.650,00	174.050,00	147.268,00	424.409,00	499.758,22	188.480,04	3.641.364,80
Execução	92.396,67	295.232,13	107.303,38	283.744,64	198.731,81	211.793,10	351.743,17	113.404,30	0,00	0,00	0,00	0,00	1.654.349,20
% Execução	100,2%	92,4%	17,3%	100,9%	101,0%	41,3%	190,5%	65,2%	0,0%	0,0%	0,0%	0,0%	45,43%
	jan	fev	mar	abr	mai	jun	jul	ago	set	out	nov	dez	Total Período
Meta Acumulada	92.196,71	411.882,07	1.032.275,77	1.313.405,57	1.510.200,77	2.022.749,54	2.207.399,54	2.381.449,54	2.528.717,54	2.953.126,54	3.452.884,76	3.641.364,80	2.381.449,54
Execução Acumulada	92.396,67	387.628,80	494.932,18	778.676,82	977.408,63	1.189.201,73	1.540.944,90	1.654.349,20	1.654.349,20	1.654.349,20	1.654.349,20	1.654.349,20	1.654.349,20
% Execução	100,2%	94,1%	47,9%	59,3%	64,7%	58,8%	69,8%	69,5%	65,4%	56,0%	47,9%	45,4%	69,47%

FONTES: DVFI (GMR)

HISTÓRICO REVISÃO DE META:

Meta Original	3.759.900,00
Meta Reprogramada	3.641.364,80

ORÇAMENTO EPAMIG - PPAG: **R\$ 16.375.189,00**

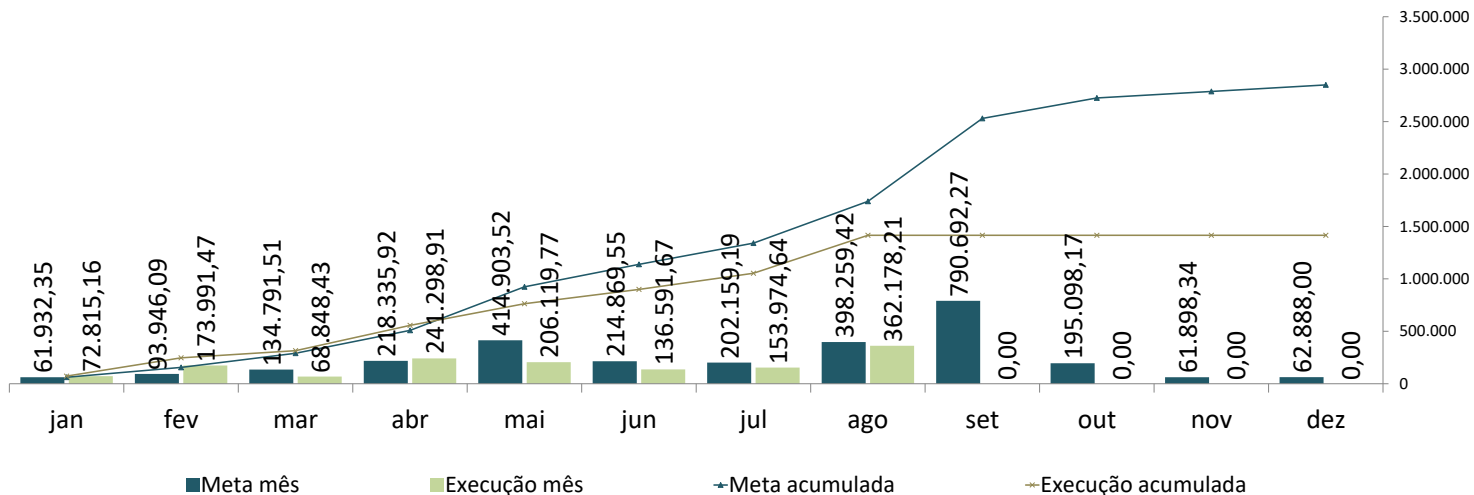
FONTES: SIGPLAN



Unidade Responsável: **SUL** **PAINEL GERENCIAL - 2024** Mês de Referência: **agosto**

Objetivo:	Desempenho Orçamentário	Responsável:	Chefe Geral da Unidade	% da Meta:	81,41%
Ação:	Despesa da Unidade - Recursos Próprios	Produto:	Despesa efetuada	Unidade:	R\$

DESPESA EFETUADA



	jan	fev	mar	abr	mai	jun	jul	ago	set	out	nov	dez	Total Ano
Meta	61.932,35	93.946,09	134.791,51	218.335,92	414.903,52	214.869,55	202.159,19	398.259,42	790.692,27	195.098,17	61.898,34	62.888,00	2.849.774,33
Execução	72.815,16	173.991,47	68.848,43	241.298,91	206.119,77	136.591,67	153.974,64	362.178,21	0,00	0,00	0,00	0,00	1.415.818,26
% Execução	117,6%	185,2%	51,1%	110,5%	49,7%	63,6%	76,2%	90,9%	0,0%	0,0%	0,0%	0,0%	49,68%
	jan	fev	mar	abr	mai	jun	jul	ago	set	out	nov	dez	Total Período
Meta Acumulada	61.932,35	155.878,44	290.669,95	509.005,87	923.909,39	1.138.778,94	1.340.938,13	1.739.197,55	2.529.889,82	2.724.987,99	2.786.886,33	2.849.774,33	1.739.197,55
Execução Acumulada	72.815,16	246.806,63	315.655,06	556.953,97	763.073,74	899.665,41	1.053.640,05	1.415.818,26	1.415.818,26	1.415.818,26	1.415.818,26	1.415.818,26	1.415.818,26
% Execução	117,6%	158,3%	108,6%	109,4%	82,6%	79,0%	78,6%	81,4%	56,0%	52,0%	50,8%	49,7%	81,41%

Fonte: DVFI (GMD)

HISTÓRICO REVISÃO DE META:

Meta Original	2.572.126,72
Meta Reprogramada	2.849.774,33

ORÇAMENTO EPAMIG - PPAG: R\$ 16.375.189,00

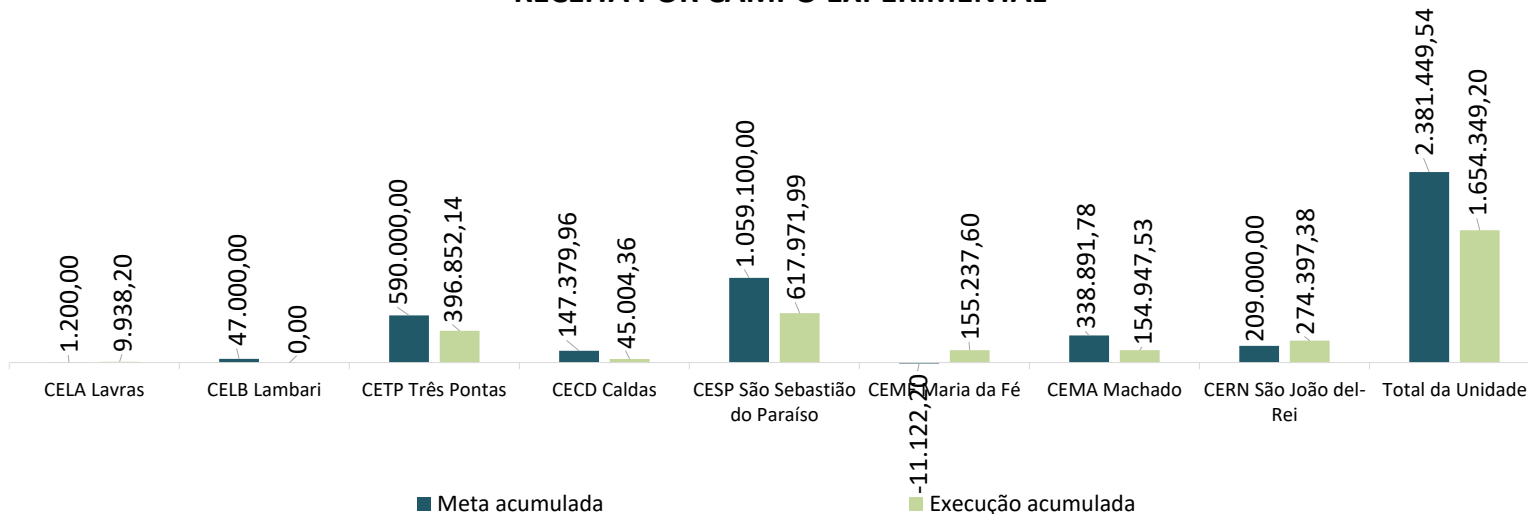
Fonte: SIGPLAN



Unidade Responsável: **SUL** **PAINEL GERENCIAL - 2024** Mês de Referência: **agosto**

Objetivo:	Desempenho Orçamentário	Responsável:	Chefe Geral da Unidade	% da Meta:	69,47%
Ação:	Receita da Unidade por Campo Experimental	Produto:	Receita gerada	Unidade:	R\$

RECEITA POR CAMPO EXPERIMENTAL



Campo experimental	Meta anual	Meta acumulada (% ano)	Execução acumulada (% ano)	% Alcance no período (E x P)	Observações	
CELA Lavras	1.800,00	1.200,00	66,67%	9.938,20	552,12%	828,18%
CELB Lambari	47.000,00	47.000,00	100,00%	0,00	0,00%	0,00%
CETP Três Pontas	1.140.000,00	590.000,00	51,75%	396.852,14	34,81%	67,26%
CECD Caldas	455.000,00	147.379,96	32,39%	45.004,36	9,89%	30,54%
CESP São Sebastião do Paraíso	1.070.100,00	1.059.100,00	98,97%	617.971,99	57,75%	58,35%
CEMF Maria da Fé	71.464,80	-11.122,20	-15,6%	155.237,60	217,22%	--
CEMA Machado	586.000,00	338.891,78	57,8%	154.947,53	26,44%	45,72%
CERN São João del-Rei	270.000,00	209.000,00	77,4%	274.397,38	101,63%	131,29%
Total da Unidade	3.641.364,80	2.381.449,54	65,4%	1.654.349,20	45,43%	69,47%

FONTE: DVFI (GMR)

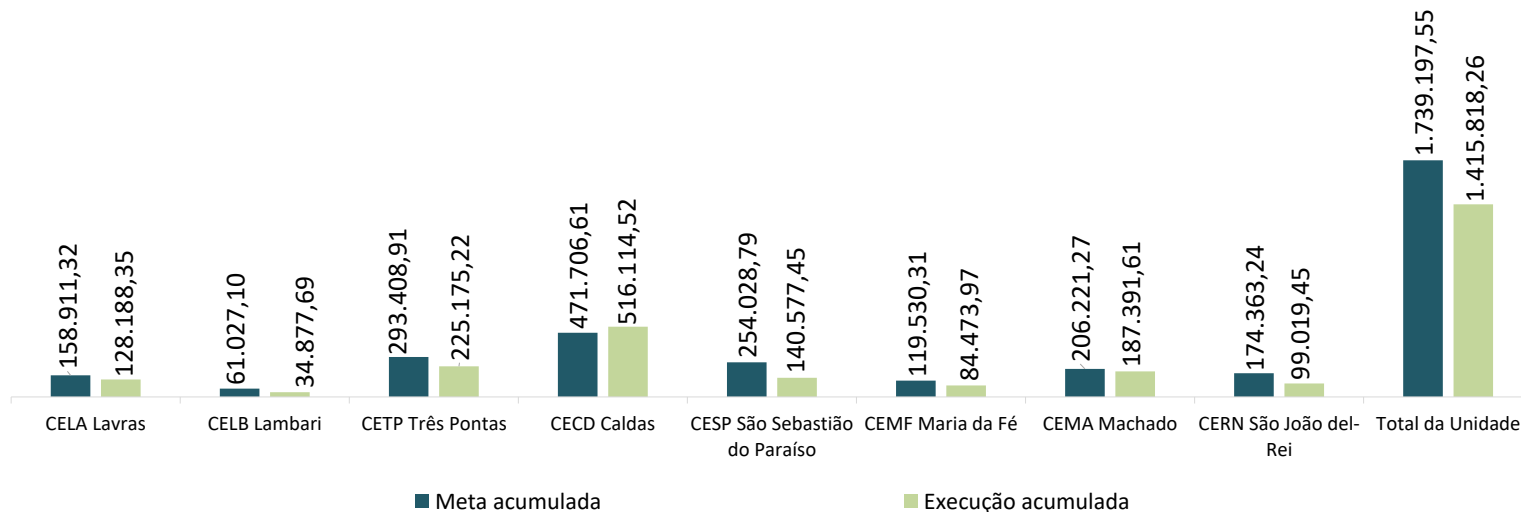
ORÇAMENTO EPAMIG - PPAG: **R\$ 16.375.189,00**
FONTE: SIGPLAN



Unidade Responsável: **SUL** **PAINEL GERENCIAL - 2024** Mês de Referência: **agosto**

Objetivo:	Desempenho Orçamentário	Responsável:	Chefe Geral da Unidade	% da Meta:	81,41%
Ação:	Despesa da Unidade por Campo Experimental	Produto:	Despesa efetuada	Unidade:	R\$

DESPESA POR CAMPO EXPERIMENTAL



Campo experimental	Meta anual	Meta acumulada (% ano)	Execução acumulada (% ano)	% Alcance no período (E x P)	Observações
CELA Lavras	214.111,32	158.911,32	128.188,35	59,87%	80,67%
CELB Lambari	71.507,10	61.027,10	34.877,69	48,78%	57,15%
CETP Três Pontas	576.612,15	293.408,91	225.175,22	39,05%	76,74%
CECD Caldas	572.706,61	471.706,61	516.114,52	90,12%	109,41%
CESP São Sebastião do Paraíso	709.762,48	254.028,79	140.577,45	19,81%	55,34%
CEMF Maria da Fé	131.645,00	119.530,31	84.473,97	64,17%	70,7%
CEMA Machado	324.091,27	206.221,27	187.391,61	57,82%	90,9%
CERN São João del-Rei	249.338,40	174.363,24	99.019,45	39,71%	56,8%
Total da Unidade	2.849.774,33	1.739.197,55	1.415.818,26	49,68%	81,4%

FONTE: DVFI (GMD)

ORÇAMENTO EPAMIG - PPAG: **R\$ 16.375.189,00**
FONTE: SIGPLAN

