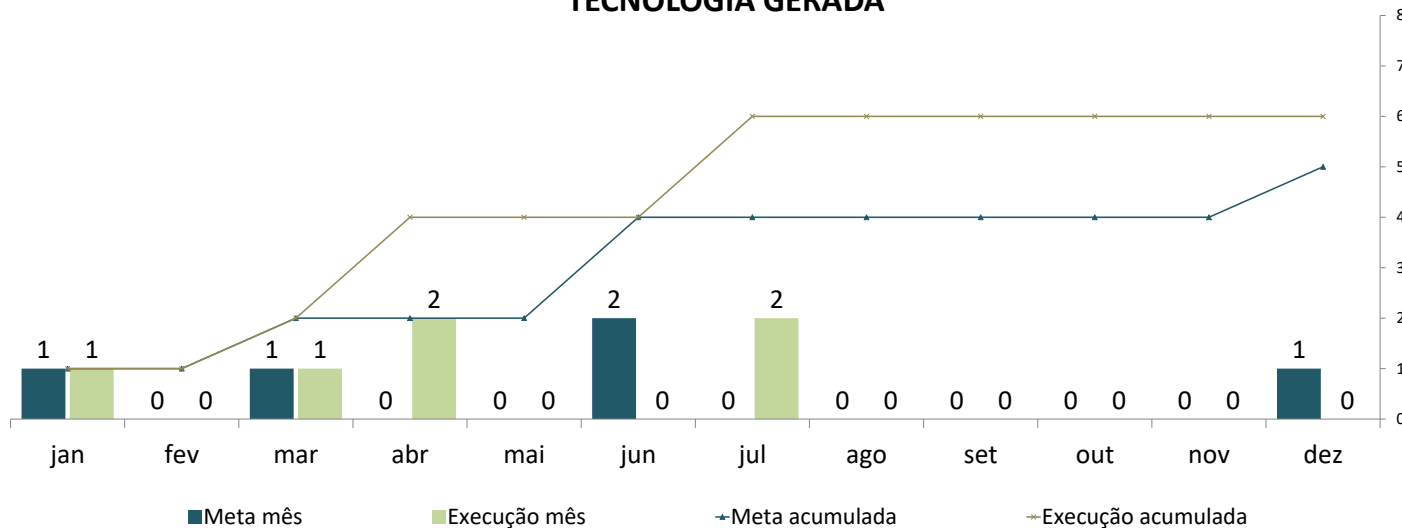


Unidade Responsável: **SUDESTE** **PAINEL GERENCIAL - 2024** Mês de Referência: **agosto**

| | | | | | |
|-----------|--|--------------|-------------------|------------|----------------|
| Programa: | 0016 - Inovações e Soluções Tecnológicas Para a Agropecuária e a Agroindústria | Responsável: | Chefe DPPE | % da Meta: | 150,00% |
| Ação: | 4018 - Desenvolvimento de Pesquisa Agropecuária e Agroindustrial | Produto: | Tecnologia gerada | Unidade: | Unidade |

TECNOLOGIA GERADA



| | jan | fev | mar | abr | mai | jun | jul | ago | set | out | nov | dez | Total Ano |
|---------------------------|--------|--------|--------|--------|--------|--------|--------|--------|--------|--------|--------|--------|----------------|
| Meta | 1 | 0 | 1 | 0 | 0 | 2 | 0 | 0 | 0 | 0 | 0 | 1 | 5 |
| Execução | 1 | 0 | 1 | 2 | 0 | 0 | 2 | 0 | 0 | 0 | 0 | 0 | 6 |
| % Execução | 100,0% | - | 100,0% | - | - | 0,0% | - | - | - | - | - | 0,0% | 120,00% |
| | jan | fev | mar | abr | mai | jun | jul | ago | set | out | nov | dez | Total Período |
| Meta Acumulada | 1 | 1 | 2 | 2 | 2 | 4 | 4 | 4 | 4 | 4 | 4 | 5 | 4 |
| Execução Acumulada | 1 | 1 | 2 | 4 | 4 | 4 | 6 | 6 | 6 | 6 | 6 | 6 | 6 |
| % Execução | 100,0% | 100,0% | 100,0% | 200,0% | 200,0% | 100,0% | 150,0% | 150,0% | 150,0% | 150,0% | 150,0% | 120,0% | 150,00% |

FONTES: DPPE (SGI WEB)

HISTÓRICO REVISÃO DE META:

| | |
|-------------------|---|
| Meta Original | 5 |
| Meta Reprogramada | 5 |

META GLOBAL EPAMIG - PPAG: 53

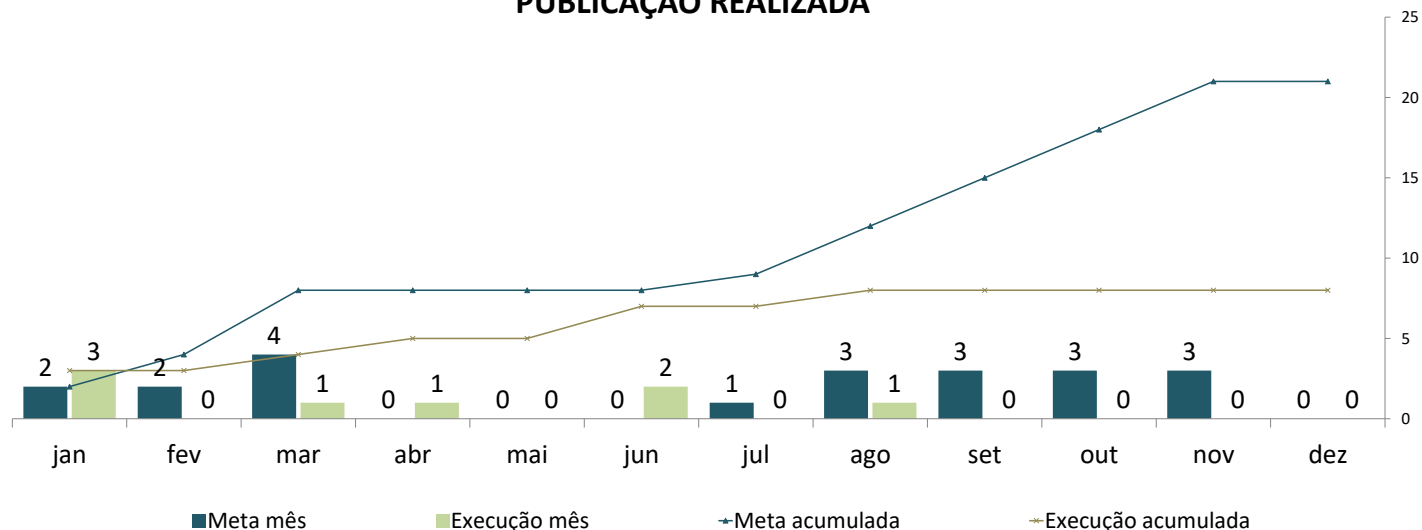
FONTES: SIGPLAN



Unidade Responsável: **SUDESTE** **PAINEL GERENCIAL - 2024** Mês de Referência: **agosto**

| | | | | | |
|-----------|--|--------------|-------------------------|------------|---------------|
| Programa: | 0016 - Inovações e Soluções Tecnológicas Para a Agropecuária e a Agroindústria | Responsável: | Chefe DPIT e Chefe DPPE | % da Meta: | 66,67% |
| Ação: | 4023 - Informação Científica e Tecnológica via Publicações | Produto: | Publicação realizada | Unidade: | Unidade |

PUBLICAÇÃO REALIZADA



| | jan | fev | mar | abr | mai | jun | jul | ago | set | out | nov | dez | Total Ano |
|---------------------------|--------|-------|-------|-------|-------|-------|-------|-------|-------|-------|-------|-------|---------------|
| Meta | 2 | 2 | 4 | 0 | 0 | 0 | 1 | 3 | 3 | 3 | 3 | 0 | 21 |
| Execução | 3 | 0 | 1 | 1 | 0 | 2 | 0 | 1 | 0 | 0 | 0 | 0 | 8 |
| % Execução | 150,0% | 0,0% | 25,0% | - | - | - | 0,0% | 33,3% | 0,0% | 0,0% | 0,0% | - | 38,10% |
| | jan | fev | mar | abr | mai | jun | jul | ago | set | out | nov | dez | Total Período |
| Meta Acumulada | 2 | 4 | 8 | 8 | 8 | 8 | 9 | 12 | 15 | 18 | 21 | 21 | 12 |
| Execução Acumulada | 3 | 3 | 4 | 5 | 5 | 7 | 7 | 8 | 8 | 8 | 8 | 8 | 8 |
| % Execução | 150,0% | 75,0% | 50,0% | 62,5% | 62,5% | 87,5% | 77,8% | 66,7% | 53,3% | 44,4% | 38,1% | 38,1% | 66,67% |

FONTES: DPIT (SGI WEB)

HISTÓRICO REVISÃO DE META:

| | | |
|-------------------|----|---|
| Meta Original | 33 | A meta de Publicações da EPAMIG no SGI está diferente do planejado no PPAG por ter havido redução da meta da Unidade Sudeste em 12 unidades/ano, além de ajustes em outras unidades. |
| Meta Reprogramada | 21 | |

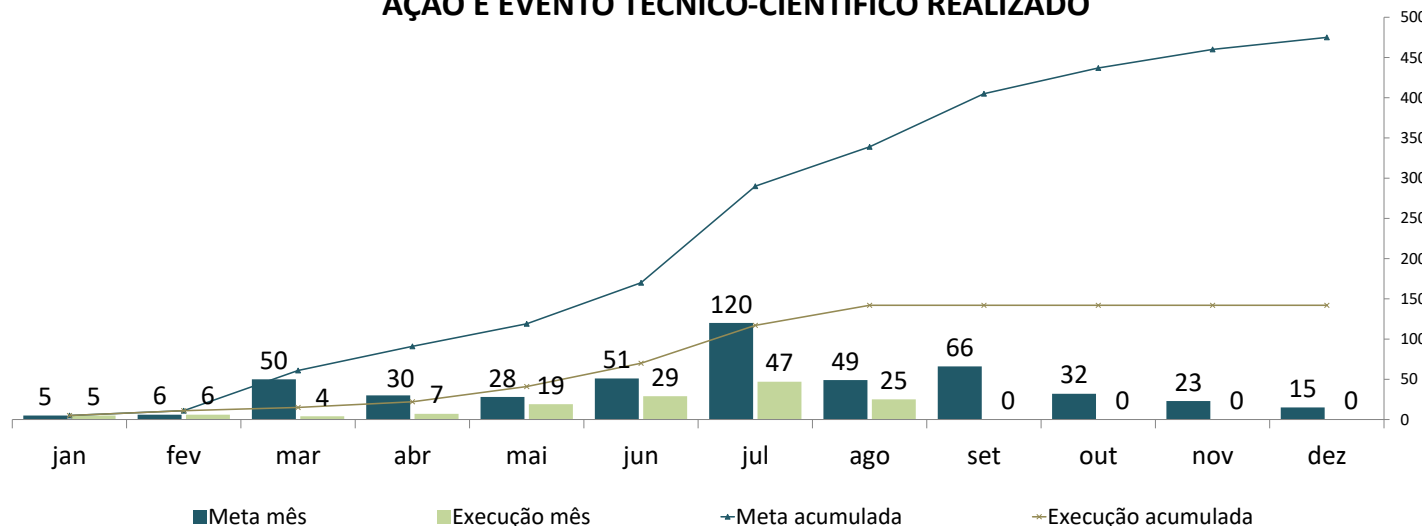
META GLOBAL EPAMIG - PPAG: 184
 FONTE: SIGPLAN



Unidade Responsável: **SUDESTE** **PAINEL GERENCIAL - 2024** Mês de Referência: **agosto**

| | | | | | |
|-----------|--|--------------|--|------------|---------------|
| Programa: | 0016 - Inovações e Soluções Tecnológicas Para a Agropecuária e a Agroindústria | Responsável: | Chefe DPPE | % da Meta: | 41,89% |
| Ação: | 4019 - Divulgação de Tecnologia Agropecuária via Eventos Técnico-Científicos | Produto: | Ação e evento técnico-científico realizado | Unidade: | Unidade |

AÇÃO E EVENTO TÉCNICO-CIENTÍFICO REALIZADO



| | jan | fev | mar | abr | mai | jun | jul | ago | set | out | nov | dez | Total Ano |
|---------------------------|--------|--------|-------|-------|-------|-------|-------|-------|-------|-------|-------|-------|---------------|
| Meta | 5 | 6 | 50 | 30 | 28 | 51 | 120 | 49 | 66 | 32 | 23 | 15 | 475 |
| Execução | 5 | 6 | 4 | 7 | 19 | 29 | 47 | 25 | 0 | 0 | 0 | 0 | 142 |
| % Execução | 100,0% | 100,0% | 8,0% | 23,3% | 67,9% | 56,9% | 39,2% | 51,0% | 0,0% | 0,0% | 0,0% | 0,0% | 29,89% |
| | jan | fev | mar | abr | mai | jun | jul | ago | set | out | nov | dez | Total Período |
| Meta Acumulada | 5 | 11 | 61 | 91 | 119 | 170 | 290 | 339 | 405 | 437 | 460 | 475 | 339 |
| Execução Acumulada | 5 | 11 | 15 | 22 | 41 | 70 | 117 | 142 | 142 | 142 | 142 | 142 | 142 |
| % Execução | 100,0% | 100,0% | 24,6% | 24,2% | 34,5% | 41,2% | 40,3% | 41,9% | 35,1% | 32,5% | 30,9% | 29,9% | 41,89% |

FONTES: DPPE (SGI WEB)

HISTÓRICO REVISÃO DE META:

| | |
|-------------------|-----|
| Meta Original | 475 |
| Meta Reprogramada | 475 |

META GLOBAL EPAMIG - PPAG: 2.453

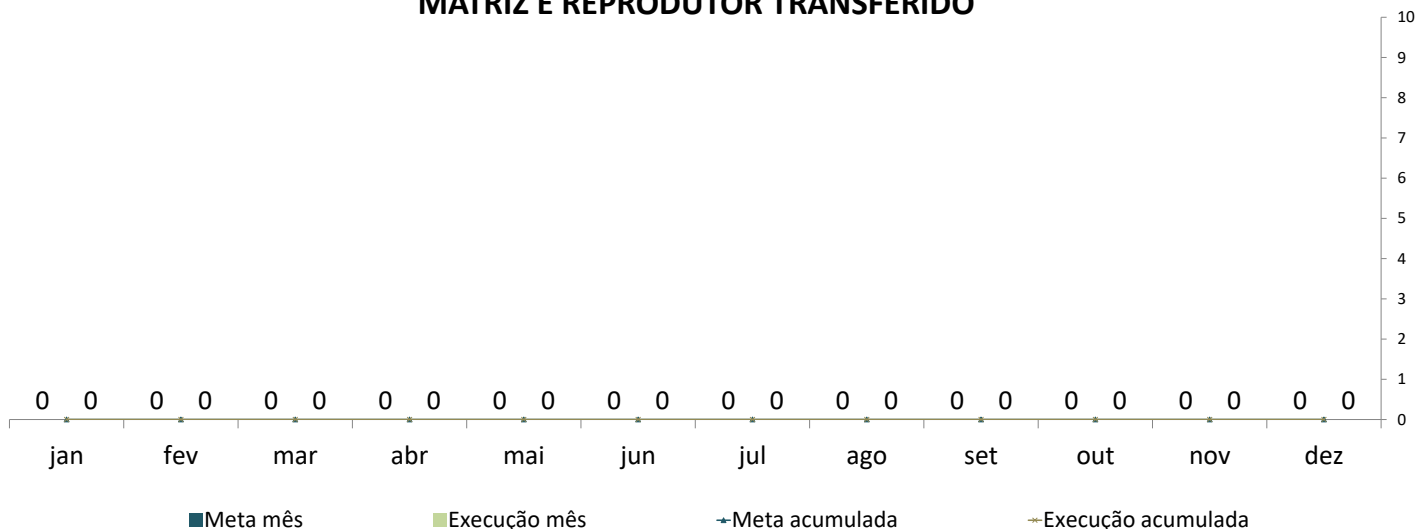
FONTES: SIGPLAN



Unidade Responsável: **SUDESTE** **PAINEL GERENCIAL - 2024** Mês de Referência: **agosto**

| | | | | | |
|-----------|--|--------------|---------------------------------|------------|--------|
| Programa: | 0016 - Inovações e Soluções Tecnológicas Para a Agropecuária e a Agroindústria | Responsável: | Chefe ASAGRO | % da Meta: | - |
| Ação: | 4022 - Transferência de Tecnologia Via Matrizes e Reprodutores | Produto: | Matriz e reprodutor transferido | Unidade: | Cabeça |

MATRIZ E REPRODUTOR TRANSFERIDO



| | jan | fev | mar | abr | mai | jun | jul | ago | set | out | nov | dez | Total Ano |
|---------------------------|-----|-----|-----|-----|-----|-----|-----|-----|-----|-----|-----|-----|---------------|
| Meta | 0 | 0 | 0 | 0 | 0 | 0 | 0 | 0 | 0 | 0 | 0 | 0 | - |
| Execução | 0 | 0 | 0 | 0 | 0 | 0 | 0 | 0 | 0 | 0 | 0 | 0 | 0 |
| % Execução | - | - | - | - | - | - | - | - | - | - | - | - | - |
| | jan | fev | mar | abr | mai | jun | jul | ago | set | out | nov | dez | Total Período |
| Meta Acumulada | - | - | - | - | - | - | - | - | - | - | - | - | - |
| Execução Acumulada | 0 | 0 | 0 | 0 | 0 | 0 | 0 | 0 | 0 | 0 | 0 | 0 | 0 |
| % Execução | - | - | - | - | - | - | - | - | - | - | - | - | - |

FONTÉ: ASAGRO (SGI WEB)

HISTÓRICO REVISÃO DE META:

| | |
|-------------------|---|
| Meta Original | 0 |
| Meta Reprogramada | - |

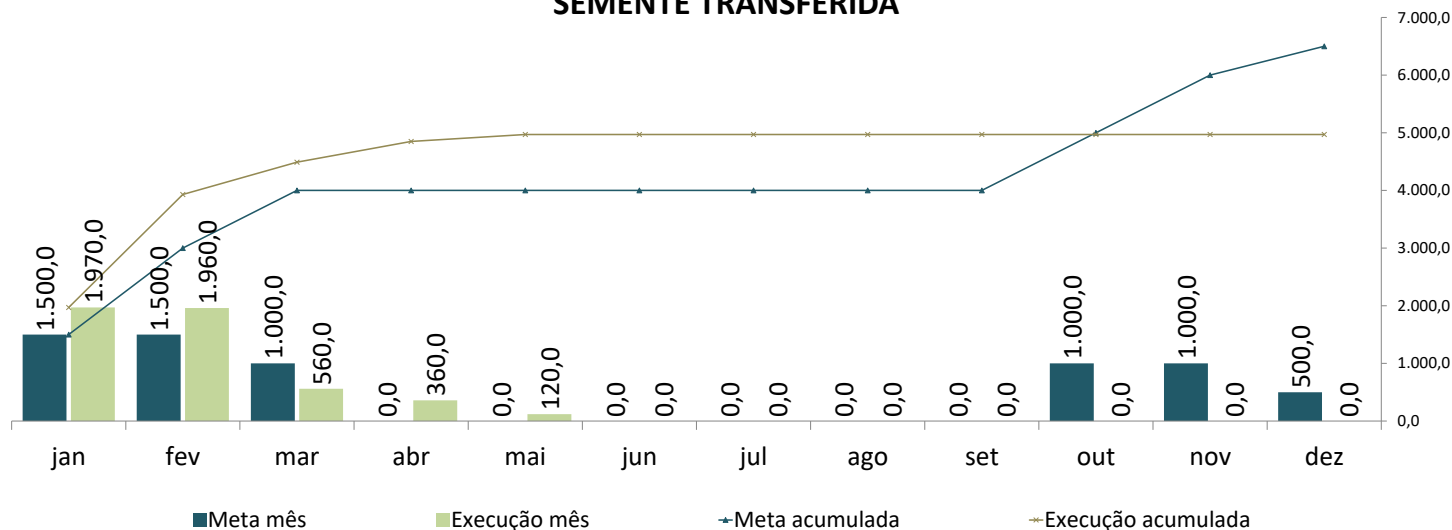
META GLOBAL EPAMIG - PPAG: 60
FONTÉ: SIGPLAN



Unidade Responsável: **SUDESTE** **PAINEL GERENCIAL - 2024** Mês de Referência: **agosto**

Programa: 0016 - Inovações e Soluções Tecnológicas Para a Agropecuária e a Agroindústria Responsável: Chefe ASAGRO % da Meta: **124,25%**
 Ação: 4020 - Transferência de Tecnologia Via Sementes de Cultivares Melhoradas Produto: Semente transferida Unidade: Quilo

SEMENTE TRANSFERIDA



| | jan | fev | mar | abr | mai | jun | jul | ago | set | out | nov | dez | Total Ano |
|---------------------------|---------|---------|---------|---------|---------|---------|---------|---------|---------|---------|---------|---------|----------------|
| Meta | 1.500,0 | 1.500,0 | 1.000,0 | 0,0 | 0,0 | 0,0 | 0,0 | 0,0 | 0,0 | 1.000,0 | 1.000,0 | 500,0 | 6.500,0 |
| Execução | 1.970,0 | 1.960,0 | 560,0 | 360,0 | 120,0 | 0,0 | 0,0 | 0,0 | 0,0 | 0,0 | 0,0 | 0,0 | 4.970,0 |
| % Execução | 131,3% | 130,7% | 56,0% | - | - | - | - | - | - | 0,0% | 0,0% | 0,0% | 76,46% |
| | jan | fev | mar | abr | mai | jun | jul | ago | set | out | nov | dez | Total Período |
| Meta Acumulada | 1.500,0 | 3.000,0 | 4.000,0 | 4.000,0 | 4.000,0 | 4.000,0 | 4.000,0 | 4.000,0 | 4.000,0 | 5.000,0 | 6.000,0 | 6.500,0 | 4.000,0 |
| Execução Acumulada | 1.970,0 | 3.930,0 | 4.490,0 | 4.850,0 | 4.970,0 | 4.970,0 | 4.970,0 | 4.970,0 | 4.970,0 | 4.970,0 | 4.970,0 | 4.970,0 | 4.970,0 |
| % Execução | 131,3% | 131,0% | 112,3% | 121,3% | 124,3% | 124,3% | 124,3% | 124,3% | 124,3% | 99,4% | 82,8% | 76,5% | 124,25% |

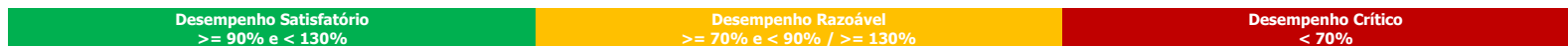
FONTES: ASAGRO (SGI WEB)

HISTÓRICO REVISÃO DE META:

| | |
|-------------------|-------|
| Meta Original | 6.500 |
| Meta Reprogramada | 6.500 |

META GLOBAL EPAMIG - PPAG: 57.700

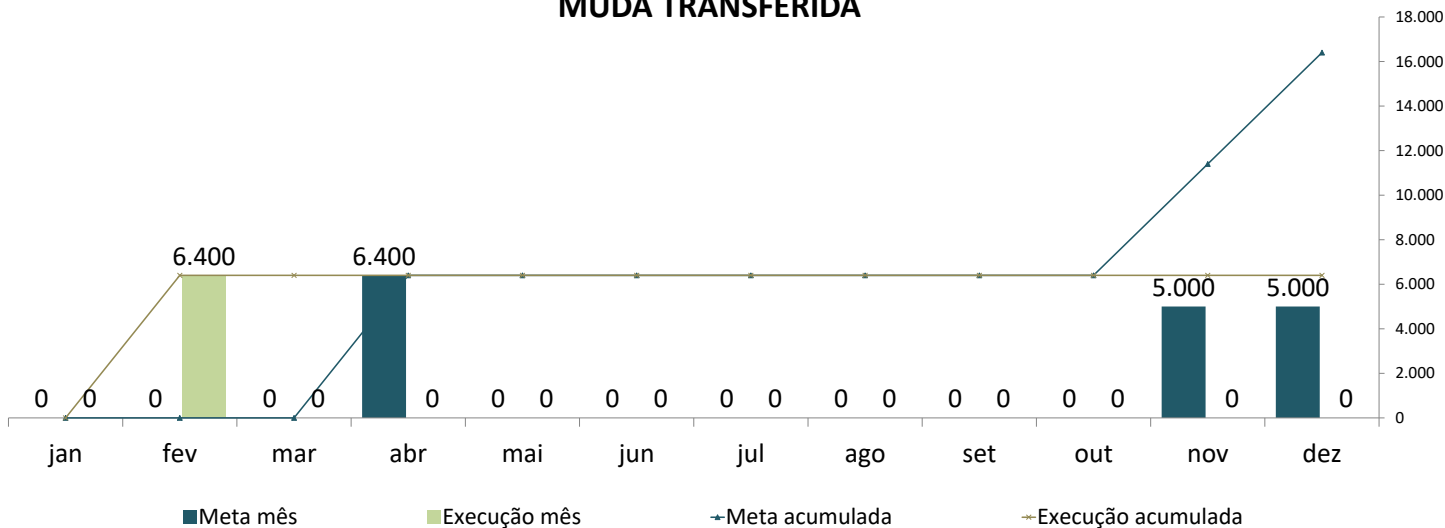
FONTES: SIGPLAN



Unidade Responsável: **SUDESTE** **PAINEL GERENCIAL - 2024** Mês de Referência: **agosto**

| | | | | | |
|-----------|--|--------------|------------------|------------|----------------|
| Programa: | 0016 - Inovações e Soluções Tecnológicas Para a Agropecuária e a Agroindústria | Responsável: | Chefe ASAGRO | % da Meta: | 100,00% |
| Ação: | 4021 - Transferência de Tecnologia Via Mudanças | Produto: | Muda transferida | Unidade: | Unidade |

MUDA TRANSFERIDA



| | jan | fev | mar | abr | mai | jun | jul | ago | set | out | nov | dez | Total Ano |
|---------------------------|-----|-----------|-----------|--------|--------|--------|--------|--------|--------|--------|--------|--------|----------------|
| Meta | 0 | 0 | 0 | 6.400 | 0 | 0 | 0 | 0 | 0 | 0 | 5.000 | 5.000 | 16.400 |
| Execução | 0 | 6.400 | 0 | 0 | 0 | 0 | 0 | 0 | 0 | 0 | 0 | 0 | 6.400 |
| % Execução | - | - | - | 0,0% | - | - | - | - | - | - | 0,0% | 0,0% | 39,02% |
| | jan | fev | mar | abr | mai | jun | jul | ago | set | out | nov | dez | Total Período |
| Meta Acumulada | - | - | - | 6.400 | 6.400 | 6.400 | 6.400 | 6.400 | 6.400 | 6.400 | 11.400 | 16.400 | 6.400 |
| Execução Acumulada | 0 | 6.400 | 6.400 | 6.400 | 6.400 | 6.400 | 6.400 | 6.400 | 6.400 | 6.400 | 6.400 | 6.400 | 6.400 |
| % Execução | - | 640000,0% | 640000,0% | 100,0% | 100,0% | 100,0% | 100,0% | 100,0% | 100,0% | 100,0% | 56,1% | 39,0% | 100,00% |

FONTÊ: ASAGRO (SGI WEB)

HISTÓRICO REVISÃO DE META:

| | | |
|-------------------|--------|--|
| Meta Original | 10.000 | A meta de Mudanças da EPAMIG no SGI está diferente do planejado para o PPAG devido à reprogramação da quantidade/ano da unidade, com acréscimo de 6.400 mudas no total, lançadas no mês de abril. |
| Meta Reprogramada | 16.400 | |

META GLOBAL EPAMIG - PPAG: 125.300

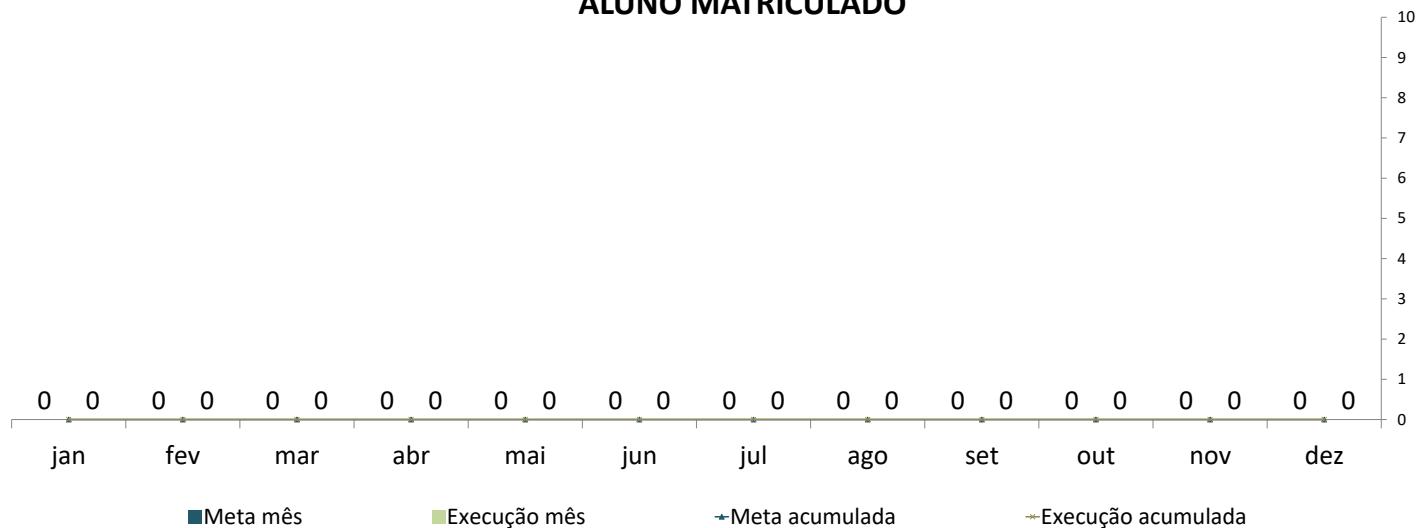
FONTÊ: SIGPLAN



Unidade Responsável: **SUDESTE** **PAINEL GERENCIAL - 2024** Mês de Referência: **agosto**

| | | | | | |
|-----------|---|--------------|---------------------------|------------|---------|
| Programa: | 0015 - Ensino Superior Para a Agricultura e Pecuária | Responsável: | Chefe Geral - ILCT e ITAP | % da Meta: | - |
| Ação: | 4016 - Formação Superior em Laticínios e Agropecuária de Precisão | Produto: | Aluno matriculado | Unidade: | Unidade |

ALUNO MATRICULADO



| | jan | fev | mar | abr | mai | jun | jul | ago | set | out | nov | dez | Total Ano |
|---------------------------|-----|-----|-----|-----|-----|-----|-----|-----|-----|-----|-----|-----|---------------|
| Meta | 0 | 0 | 0 | 0 | 0 | 0 | 0 | 0 | 0 | 0 | 0 | 0 | - |
| Execução | 0 | 0 | 0 | 0 | 0 | 0 | 0 | 0 | 0 | 0 | 0 | 0 | 0 |
| % Execução | - | - | - | - | - | - | - | - | - | - | - | - | - |
| | jan | fev | mar | abr | mai | jun | jul | ago | set | out | nov | dez | Total Período |
| Meta Acumulada | - | - | - | - | - | - | - | - | - | - | - | - | - |
| Execução Acumulada | 0 | 0 | 0 | 0 | 0 | 0 | 0 | 0 | 0 | 0 | 0 | 0 | 0 |
| % Execução | - | - | - | - | - | - | - | - | - | - | - | - | - |

FONTES: ILCT E ITAP (SGI WEB)

HISTÓRICO REVISÃO DE META:

| | |
|-------------------|---|
| Meta Original | 0 |
| Meta Reprogramada | - |

META GLOBAL EPAMIG - PPAG: 60

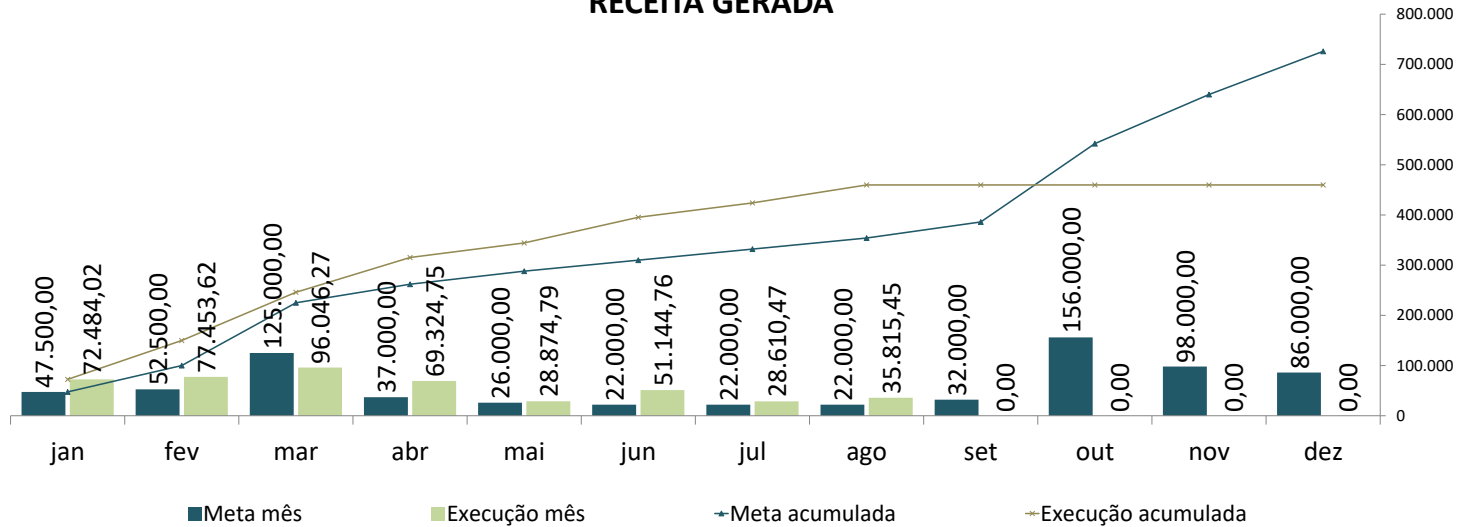
FONTES: SIGPLAN



Unidade Responsável: **SUDESTE** **PAINEL GERENCIAL - 2024** Mês de Referência: **agosto**

| | | | | | |
|-----------|--|--------------|------------------------|------------|----------------|
| Objetivo: | Desempenho Orçamentário | Responsável: | Chefe Geral da Unidade | % da Meta: | 129,87% |
| Ação: | Receita da Unidade (Recursos Próprios) | Produto: | Receita gerada | Unidade: | R\$ |

RECEITA GERADA



| | jan | fev | mar | abr | mai | jun | jul | ago | set | out | nov | dez | Total Ano |
|---------------------------|-----------|------------|------------|------------|------------|------------|------------|------------|------------|------------|------------|------------|-------------------|
| Meta | 47.500,00 | 52.500,00 | 125.000,00 | 37.000,00 | 26.000,00 | 22.000,00 | 22.000,00 | 22.000,00 | 32.000,00 | 156.000,00 | 98.000,00 | 86.000,00 | 726.000,00 |
| Execução | 72.484,02 | 77.453,62 | 96.046,27 | 69.324,75 | 28.874,79 | 51.144,76 | 28.610,47 | 35.815,45 | 0,00 | 0,00 | 0,00 | 0,00 | 459.754,13 |
| % Execução | 152,6% | 147,5% | 76,8% | 187,4% | 111,1% | 232,5% | 130,0% | 162,8% | 0,0% | 0,0% | 0,0% | 0,0% | 63,33% |
| | jan | fev | mar | abr | mai | jun | jul | ago | set | out | nov | dez | Total Período |
| Meta Acumulada | 47.500,00 | 100.000,00 | 225.000,00 | 262.000,00 | 288.000,00 | 310.000,00 | 332.000,00 | 354.000,00 | 386.000,00 | 542.000,00 | 640.000,00 | 726.000,00 | 354.000,00 |
| Execução Acumulada | 72.484,02 | 149.937,64 | 245.983,91 | 315.308,66 | 344.183,45 | 395.328,21 | 423.938,68 | 459.754,13 | 459.754,13 | 459.754,13 | 459.754,13 | 459.754,13 | 459.754,13 |
| % Execução | 152,6% | 149,9% | 109,3% | 120,3% | 119,5% | 127,5% | 127,7% | 129,9% | 119,1% | 84,8% | 71,8% | 63,3% | 129,87% |

FONTES: DVFI (GMR)

HISTÓRICO REVISÃO DE META:

| | |
|-------------------|------------|
| Meta Original | 726.000,00 |
| Meta Reprogramada | 726.000,00 |

ORÇAMENTO EPAMIG - PPAG: R\$ 16.375.189,00

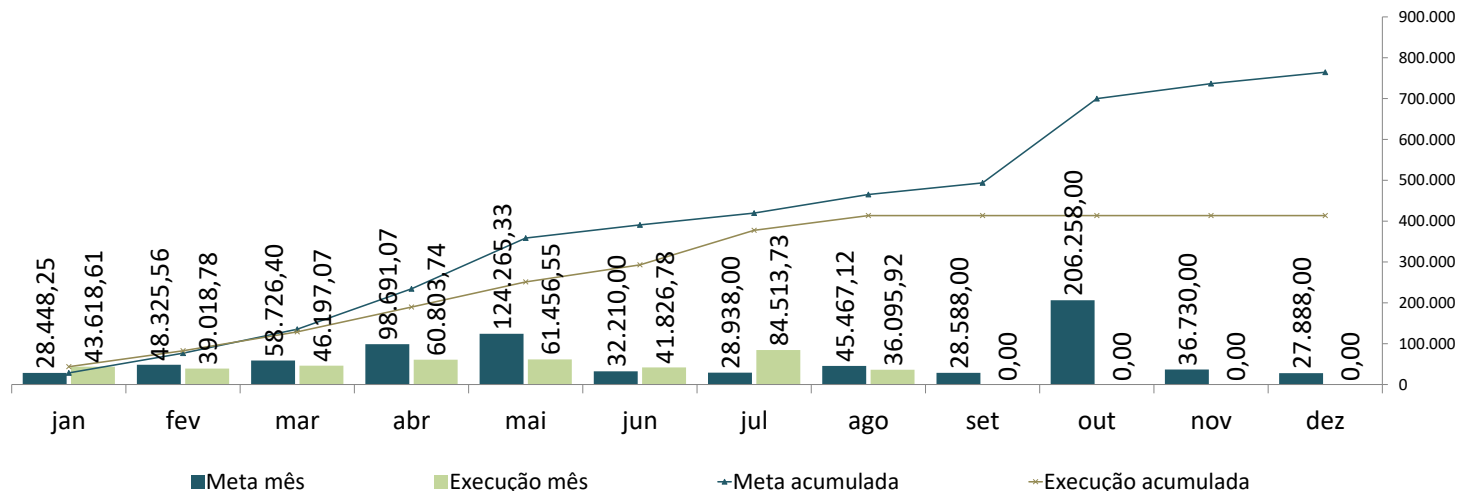
FONTES: SIGPLAN



Unidade Responsável: **SUDESTE** **PAINEL GERENCIAL - 2024** Mês de Referência: **agosto**

| | | | | | |
|-----------|--|--------------|------------------------|------------|--------|
| Objetivo: | Desempenho Orçamentário | Responsável: | Chefe Geral da Unidade | % da Meta: | 88,92% |
| Ação: | Despesa da Unidade - Recursos Próprios | Produto: | Despesa efetuada | Unidade: | R\$ |

DESPESA EFETUADA



| | jan | fev | mar | abr | mai | jun | jul | ago | set | out | nov | dez | Total Ano |
|---------------------------|-----------|-----------|------------|------------|------------|------------|------------|------------|------------|------------|------------|------------|-------------------|
| Meta | 28.448,25 | 48.325,56 | 58.726,40 | 98.691,07 | 124.265,33 | 32.210,00 | 28.938,00 | 45.467,12 | 28.588,00 | 206.258,00 | 36.730,00 | 27.888,00 | 764.535,73 |
| Execução | 43.618,61 | 39.018,78 | 46.197,07 | 60.803,74 | 61.456,55 | 41.826,78 | 84.513,73 | 36.095,92 | 0,00 | 0,00 | 0,00 | 0,00 | 413.531,19 |
| % Execução | 153,3% | 80,7% | 78,7% | 61,6% | 49,5% | 129,9% | 292,1% | 79,4% | 0,0% | 0,0% | 0,0% | 0,0% | 54,09% |
| | jan | fev | mar | abr | mai | jun | jul | ago | set | out | nov | dez | Total Período |
| Meta Acumulada | 28.448,25 | 76.773,81 | 135.500,21 | 234.191,28 | 358.456,61 | 390.666,61 | 419.604,61 | 465.071,73 | 493.659,73 | 699.917,73 | 736.647,73 | 764.535,73 | 465.071,73 |
| Execução Acumulada | 43.618,61 | 82.637,39 | 128.834,46 | 189.638,21 | 251.094,76 | 292.921,54 | 377.435,27 | 413.531,19 | 413.531,19 | 413.531,19 | 413.531,19 | 413.531,19 | 413.531,19 |
| % Execução | 153,3% | 107,6% | 95,1% | 81,0% | 70,0% | 75,0% | 90,0% | 88,9% | 83,8% | 59,1% | 56,1% | 54,1% | 88,92% |

FONTES: DVFI (GMD)

HISTÓRICO REVISÃO DE META:

| | |
|-------------------|------------|
| Meta Original | 764.535,73 |
| Meta Reprogramada | 764.535,73 |

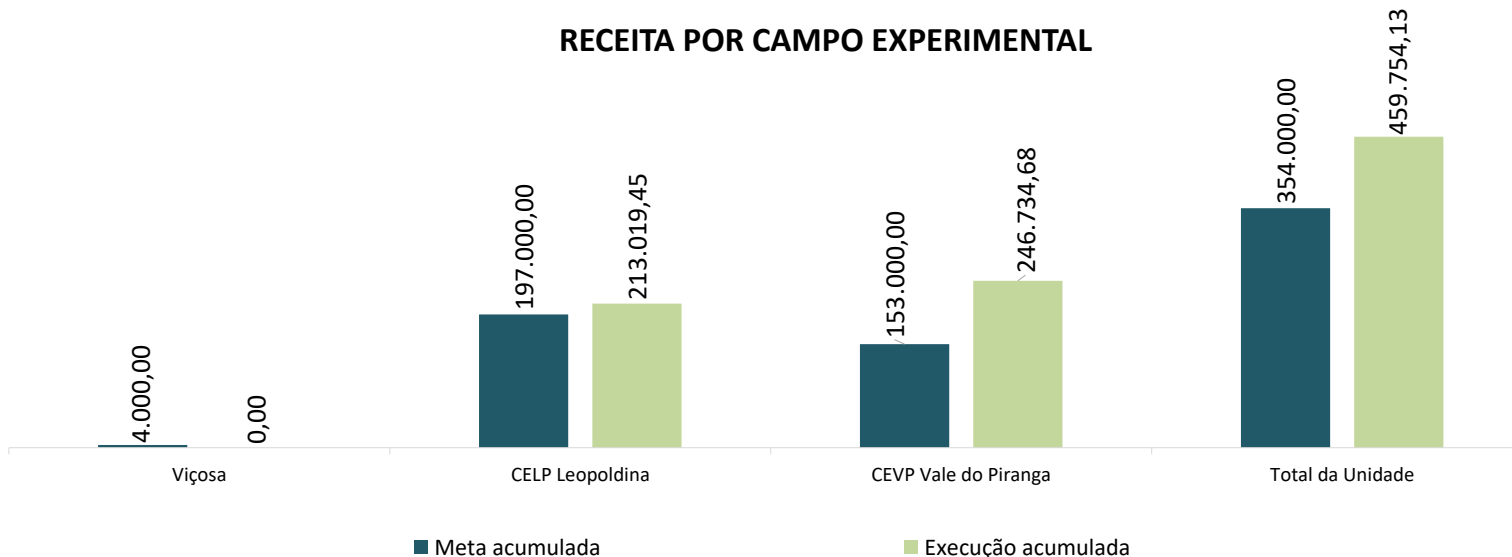
| | |
|--------------------------|-------------------|
| ORÇAMENTO EPAMIG - PPAG: | R\$ 16.375.189,00 |
| FONTES: SIGPLAN | |

| | | |
|---|--|------------------------------------|
| Desempenho Satisfatório >= 90% e < 130% | Desempenho Razoável >= 70% e < 90% / >= 130% | Desempenho Crítico < 70% |
|---|--|------------------------------------|

Unidade Responsável: **SUDESTE** **PAINEL GERENCIAL - 2024** Mês de Referência: **agosto**

| | | | | | |
|-----------|---|--------------|------------------------|------------|----------------|
| Objetivo: | Desempenho Orçamentário | Responsável: | Chefe Geral da Unidade | % da Meta: | 129,87% |
| Ação: | Receita da Unidade por Campo Experimental | Produto: | Receita gerada | Unidade: | R\$ |

RECEITA POR CAMPO EXPERIMENTAL



| Campo experimental | Meta anual | Meta acumulada (% ano) | Execução acumulada (% ano) | % Alcance no período (E x P) | Observações |
|-------------------------|-------------------|--------------------------|----------------------------|------------------------------|-------------|
| Viçosa | 6.000,00 | 4.000,00 66,67% | 0,00 0,00% | 0,00% | |
| CELP Leopoldina | 422.000,00 | 197.000,00 46,68% | 213.019,45 50,48% | 108,13% | |
| CEVP Vale do Piranga | 298.000,00 | 153.000,00 51,34% | 246.734,68 82,80% | 161,26% | |
| Total da Unidade | 726.000,00 | 354.000,00 48,76% | 459.754,13 63,33% | 129,87% | |

FONTE: DVFI (GMR)

ORÇAMENTO EPAMIG - PPAG: R\$ 16.375.189,00
FONTE: SIGPLAN

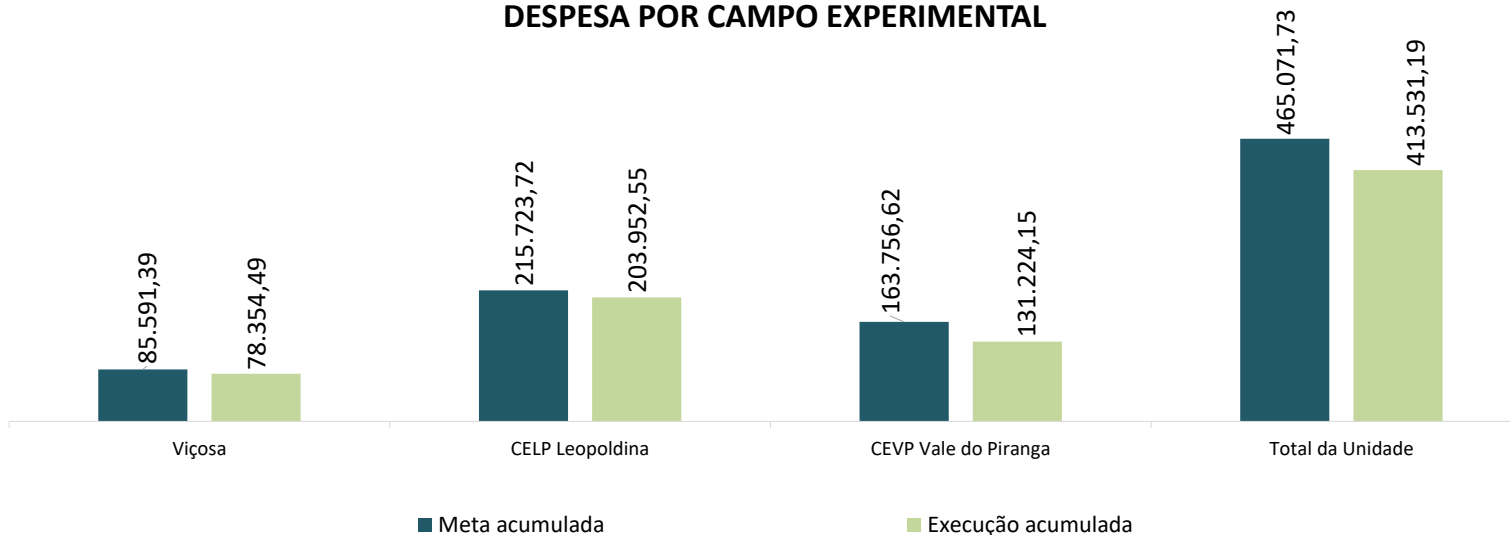


Unidade Responsável: **SUDESTE** Mês de Referência: **agosto**

PAINEL GERENCIAL - 2024

| | | | | | |
|-----------|---|--------------|------------------------|------------|---------------|
| Objetivo: | Desempenho Orçamentário | Responsável: | Chefe Geral da Unidade | % da Meta: | 88,92% |
| Ação: | Despesa da Unidade por Campo Experimental | Produto: | Despesa efetuada | Unidade: | R\$ |

DESPESA POR CAMPO EXPERIMENTAL



| Campo experimental | Meta anual | Meta acumulada (% ano) | | Execução acumulada (% ano) | | % Alcance no período (E x P) | Observações |
|-------------------------|-------------------|------------------------|---------------|----------------------------|---------------|------------------------------|-------------|
| Viçosa | 116.651,39 | 85.591,39 | 73,4% | 78.354,49 | 67,2% | 91,5% | |
| CELP Leopoldina | 373.473,72 | 215.723,72 | 57,76% | 203.952,55 | 54,61% | 94,54% | |
| CEVP Vale do Piranga | 274.410,62 | 163.756,62 | 59,68% | 131.224,15 | 47,82% | 80,13% | |
| Total da Unidade | 764.535,73 | 465.071,73 | 60,83% | 413.531,19 | 54,09% | 88,92% | |

Fonte: DVFI (GMD)

ORÇAMENTO EPAMIG - PPAG: **R\$ 16.375.189,00**
Fonte: SIGPLAN

