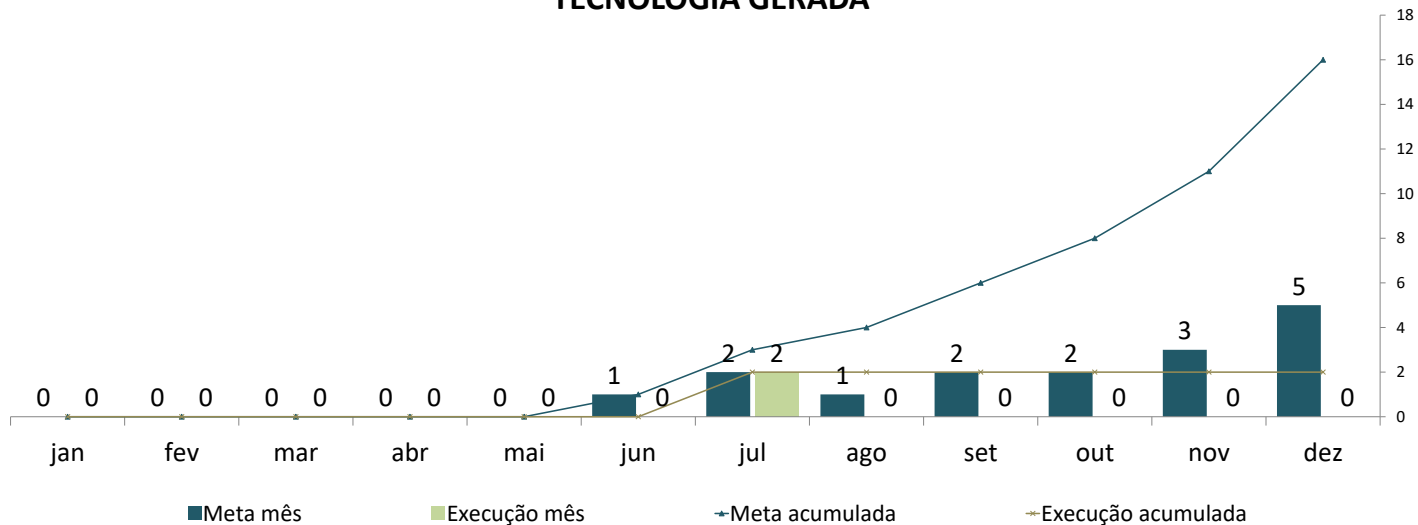


Unidade Responsável: **OESTE** **PAINEL GERENCIAL - 2024** Mês de Referência: **agosto**

Programa:	0016 - Inovações e Soluções Tecnológicas Para a Agropecuária e a Agroindústria	Responsável:	Chefe DPPE	% da Meta:	50,00%
Ação:	4018 - Desenvolvimento de Pesquisa Agropecuária e Agroindustrial	Produto:	Tecnologia gerada	Unidade:	Unidade

TECNOLOGIA GERADA



	jan	fev	mar	abr	mai	jun	jul	ago	set	out	nov	dez	Total Ano
Meta	0	0	0	0	0	1	2	1	2	2	3	5	16
Execução	0	0	0	0	0	0	2	0	0	0	0	0	2
% Execução	-	-	-	-	-	0,0%	100,0%	0,0%	0,0%	0,0%	0,0%	0,0%	12,50%
	jan	fev	mar	abr	mai	jun	jul	ago	set	out	nov	dez	Total Período
Meta Acumulada	-	-	-	-	-	1	3	4	6	8	11	16	4
Execução Acumulada	0	0	0	0	0	0	2	2	2	2	2	2	2
% Execução	-	-	-	-	-	0,0%	66,7%	50,0%	33,3%	25,0%	18,2%	12,5%	50,00%

FONTES: DPPE (SGI WEB)

HISTÓRICO REVISÃO DE META:

Meta Original	16
Meta Reprogramada	16

META GLOBAL EPAMIG - PPAG: 53

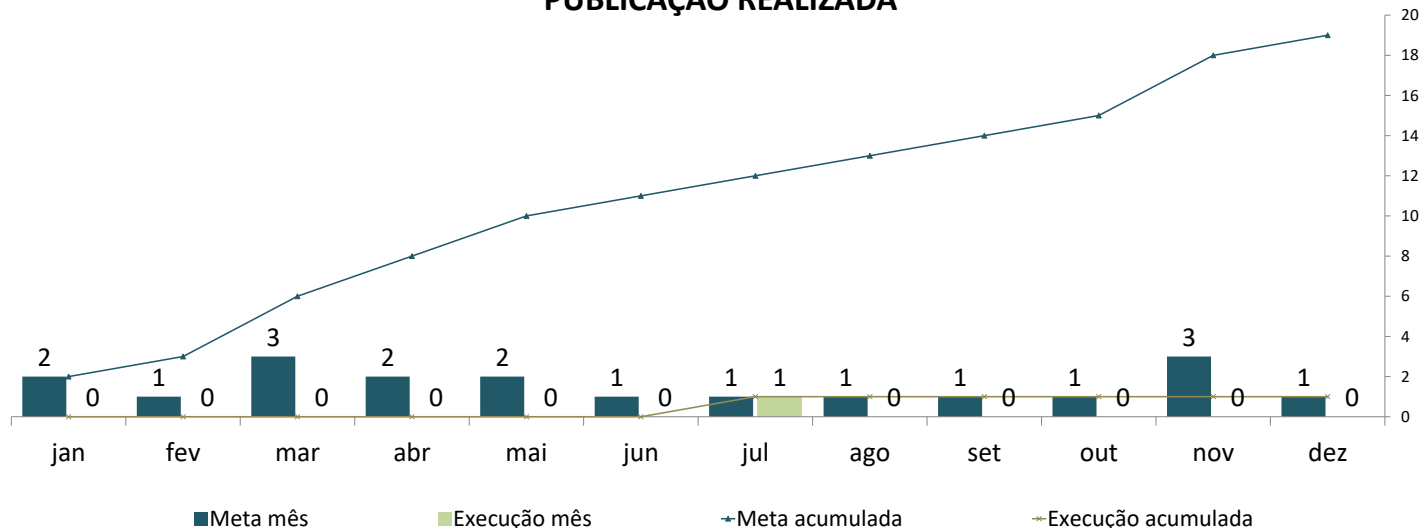
FONTES: SIGPLAN



Unidade Responsável: **OESTE** **PAINEL GERENCIAL - 2024** Mês de Referência: **agosto**

Programa:	0016 - Inovações e Soluções Tecnológicas Para a Agropecuária e a Agroindústria	Responsável:	Chefe DPIT e Chefe DPPE	% da Meta:	7,69%
Ação:	4023 - Informação Científica e Tecnológica via Publicações	Produto:	Publicação realizada	Unidade:	Unidade

PUBLICAÇÃO REALIZADA



	jan	fev	mar	abr	mai	jun	jul	ago	set	out	nov	dez	Total Ano
Meta	2	1	3	2	2	1	1	1	1	1	3	1	19
Execução	0	0	0	0	0	0	1	0	0	0	0	0	1
% Execução	0,0%	0,0%	0,0%	0,0%	0,0%	0,0%	100,0%	0,0%	0,0%	0,0%	0,0%	0,0%	5,26%
	jan	fev	mar	abr	mai	jun	jul	ago	set	out	nov	dez	Total Período
Meta Acumulada	2	3	6	8	10	11	12	13	14	15	18	19	13
Execução Acumulada	0	0	0	0	0	0	1	1	1	1	1	1	1
% Execução	0,0%	0,0%	0,0%	0,0%	0,0%	0,0%	8,3%	7,7%	7,1%	6,7%	5,6%	5,3%	7,69%

FONTES: DPIT (SGI WEB)

HISTÓRICO REVISÃO DE META:

Meta Original	19
Meta Reprogramada	19

META GLOBAL EPAMIG - PPAG: 184

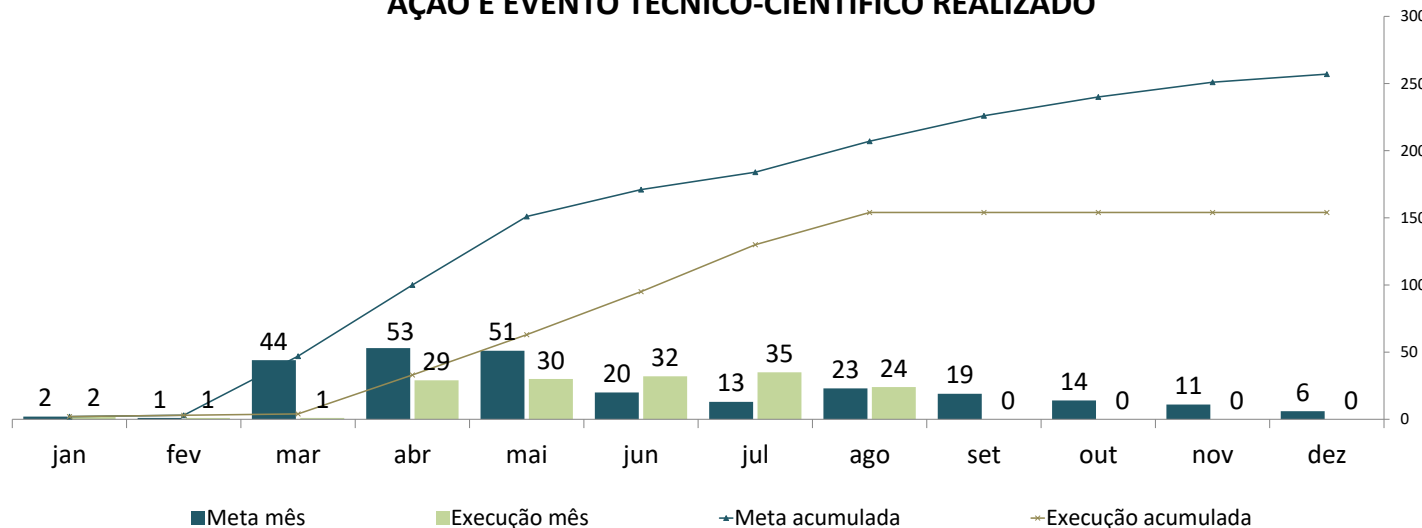
FONTES: SIGPLAN



Unidade Responsável: **OESTE** **PAINEL GERENCIAL - 2024** Mês de Referência: **agosto**

Programa:	0016 - Inovações e Soluções Tecnológicas Para a Agropecuária e a Agroindústria	Responsável:	Chefe DPPE	% da Meta:	74,40%
Ação:	4019 - Divulgação de Tecnologia Agropecuária via Eventos Técnico-Científicos	Produto:	Ação e evento técnico-científico realizado	Unidade:	Unidade

AÇÃO E EVENTO TÉCNICO-CIENTÍFICO REALIZADO



	jan	fev	mar	abr	mai	jun	jul	ago	set	out	nov	dez	Total Ano
Meta	2	1	44	53	51	20	13	23	19	14	11	6	257
Execução	2	1	1	29	30	32	35	24	0	0	0	0	154
% Execução	100,0%	100,0%	2,3%	54,7%	58,8%	160,0%	269,2%	104,3%	0,0%	0,0%	0,0%	0,0%	59,92%
	jan	fev	mar	abr	mai	jun	jul	ago	set	out	nov	dez	Total Período
Meta Acumulada	2	3	47	100	151	171	184	207	226	240	251	257	207
Execução Acumulada	2	3	4	33	63	95	130	154	154	154	154	154	154
% Execução	100,0%	100,0%	8,5%	33,0%	41,7%	55,6%	70,7%	74,4%	68,1%	64,2%	61,4%	59,9%	74,40%

FONTES: DPPE (SGI WEB)

HISTÓRICO REVISÃO DE META:

Meta Original	257
Meta Reprogramada	257

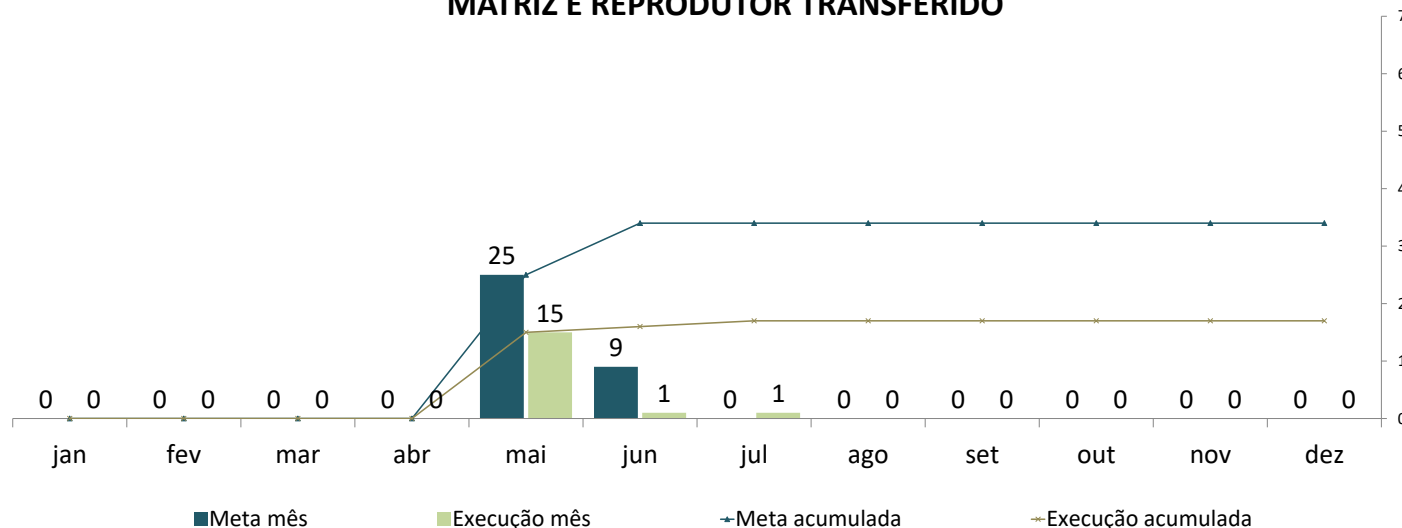
META GLOBAL EPAMIG - PPAG: 2.453
 FONTE: SIGPLAN

Desempenho Satisfatório >= 90% e < 130%	Desempenho Razoável >= 70% e < 90% / >= 130%	Desempenho Crítico < 70%
---	--	------------------------------------

Unidade Responsável: **OESTE** **PAINEL GERENCIAL - 2024** Mês de Referência: **agosto**

Programa:	0016 - Inovações e Soluções Tecnológicas Para a Agropecuária e a Agroindústria	Responsável:	Chefe ASAGRO	% da Meta:	50,00%
Ação:	4022 - Transferência de Tecnologia Via Matrizes e Reprodutores	Produto:	Matriz e reprodutor transferido	Unidade:	Cabeça

MATRIZ E REPRODUTOR TRANSFERIDO



	jan	fev	mar	abr	mai	jun	jul	ago	set	out	nov	dez	Total Ano
Meta	0	0	0	0	25	9	0	0	0	0	0	0	34
Execução	0	0	0	0	15	1	1	0	0	0	0	0	17
% Execução	-	-	-	-	60,0%	11,1%	-	-	-	-	-	-	50,00%
	jan	fev	mar	abr	mai	jun	jul	ago	set	out	nov	dez	Total Período
Meta Acumulada	-	-	-	-	25	34	34	34	34	34	34	34	34
Execução Acumulada	0	0	0	0	15	16	17	17	17	17	17	17	17
% Execução	-	-	-	-	60,0%	47,1%	50,0%	50,0%	50,0%	50,0%	50,0%	50,0%	50,00%

FONTES: ASAGRO (SGI WEB)

HISTÓRICO REVISÃO DE META:

Meta Original	60	A meta de Matrizes e Reprodutores Transferidos da EPAMIG no SGI está diferente do planejado para o PPAG devido à reprogramação da quantidade/ano da unidade Oeste, com redução de 26 unidades entre os meses de julho e novembro, passando de 60 para 34 cabeças o total da Unidade.
Meta Reprogramada	34	

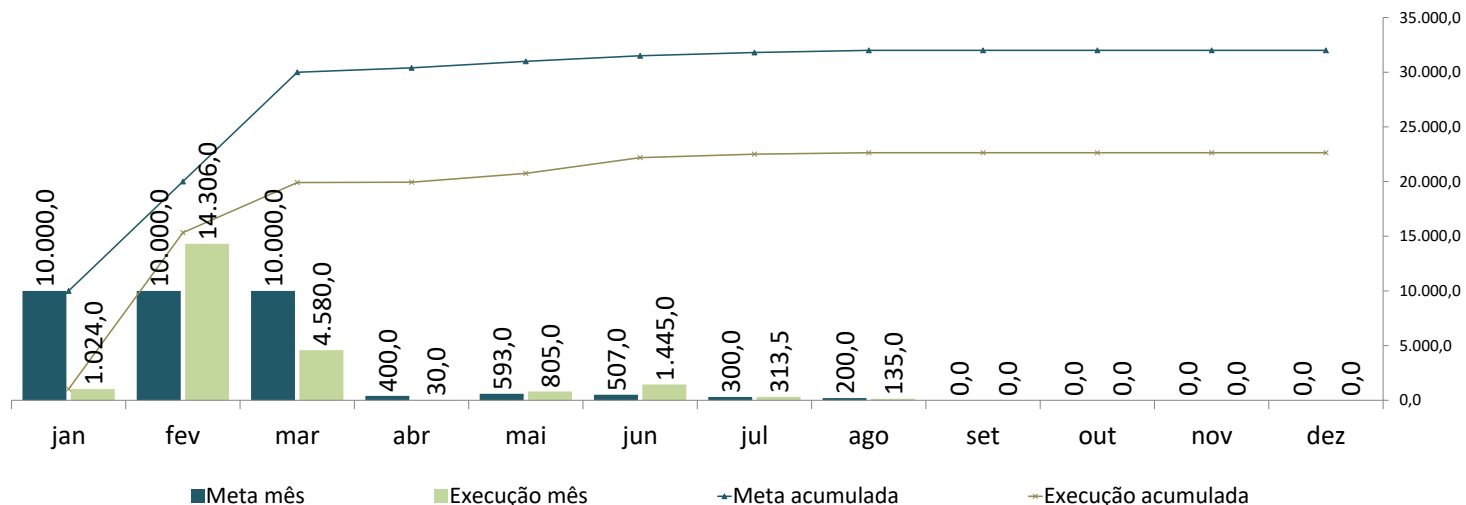
META GLOBAL EPAMIG - PPAG: **60**
FONTES: SIGPLAN



Unidade Responsável: **OESTE** **PAINEL GERENCIAL - 2024** Mês de Referência: **agosto**

Programa:	0016 - Inovações e Soluções Tecnológicas Para a Agropecuária e a Agroindústria	Responsável:	Chefe ASAGRO	% da Meta:	70,75%
Ação:	4020 - Transferência de Tecnologia Via Sementes de Cultivares Melhoradas	Produto:	Semente transferida	Unidade:	Quilo

SEMENTE TRANSFERIDA



	jan	fev	mar	abr	mai	jun	jul	ago	set	out	nov	dez	Total Ano
Meta	10.000,0	10.000,0	10.000,0	400,0	593,0	507,0	300,0	200,0	0,0	0,0	0,0	0,0	32.000,0
Execução	1.024,0	14.306,0	4.580,0	30,0	805,0	1.445,0	313,5	135,0	0,0	0,0	0,0	0,0	22.638,5
% Execução	10,2%	143,1%	45,8%	7,5%	135,8%	285,0%	104,5%	67,5%	-	-	-	-	70,75%
	jan	fev	mar	abr	mai	jun	jul	ago	set	out	nov	dez	Total Período
Meta Acumulada	10.000,0	20.000,0	30.000,0	30.400,0	30.993,0	31.500,0	31.800,0	32.000,0	32.000,0	32.000,0	32.000,0	32.000,0	32.000,0
Execução Acumulada	1.024,0	15.330,0	19.910,0	19.940,0	20.745,0	22.190,0	22.503,5	22.638,5	22.638,5	22.638,5	22.638,5	22.638,5	22.638,5
% Execução	10,2%	76,7%	66,4%	65,6%	66,9%	70,4%	70,8%	70,7%	70,7%	70,7%	70,7%	70,7%	70,75%

FONTES: ASAGRO (SGI WEB)

HISTÓRICO REVISÃO DE META:

Meta Original	32.000
Meta Reprogramada	32.000

META GLOBAL EPAMIG - PPAG: 57.700

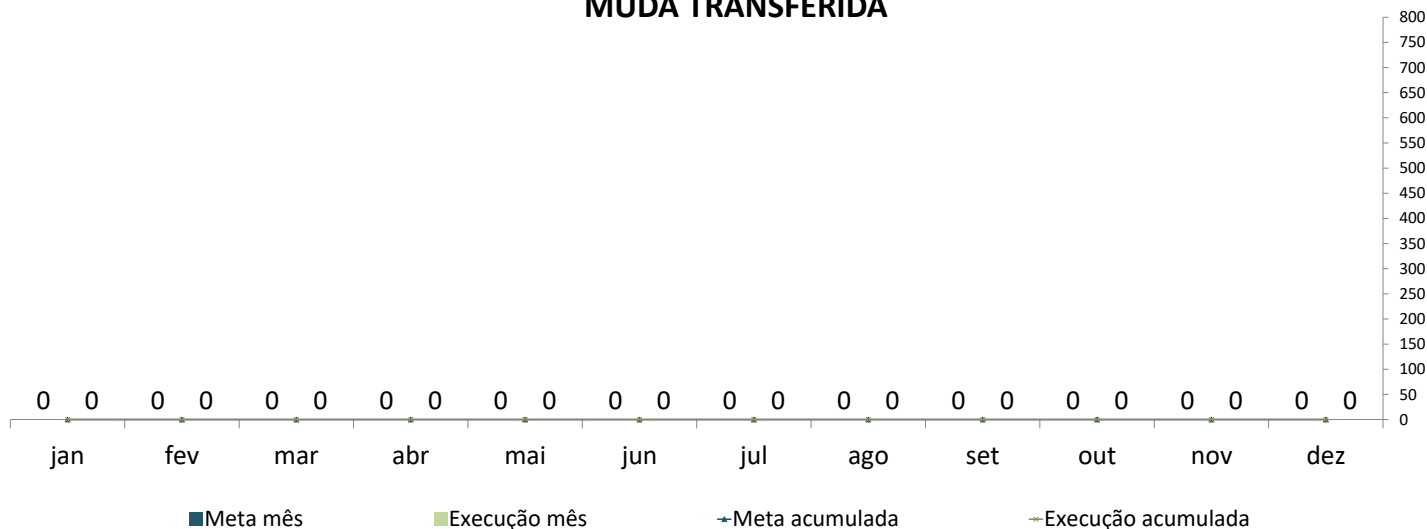
FONTES: SIGPLAN



Unidade Responsável: **OESTE** **PAINEL GERENCIAL - 2024** Mês de Referência: **agosto**

Programa:	0016 - Inovações e Soluções Tecnológicas Para a Agropecuária e a Agroindústria	Responsável:	Chefe ASAGRO	% da Meta:	-
Ação:	4021 - Transferência de Tecnologia Via Mudanças	Produto:	Muda transferida	Unidade:	Unidade

MUDA TRANSFERIDA



	jan	fev	mar	abr	mai	jun	jul	ago	set	out	nov	dez	Total Ano
Meta	0	0	0	0	0	0	0	0	0	0	0	0	-
Execução	0	0	0	0	0	0	0	0	0	0	0	0	0
% Execução	-	-	-	-	-	-	-	-	-	-	-	-	-
	jan	fev	mar	abr	mai	jun	jul	ago	set	out	nov	dez	Total Período
Meta Acumulada	-	-	-	-	-	-	-	-	-	-	-	-	-
Execução Acumulada	0	0	0	0	0	0	0	0	0	0	0	0	0
% Execução	-	-	-	-	-	-	-	-	-	-	-	-	-

FONTES: ASAGRO (SGI WEB)

HISTÓRICO REVISÃO DE META:

Meta Original	0
Meta Reprogramada	-

META GLOBAL EPAMIG - PPAG: 125.300

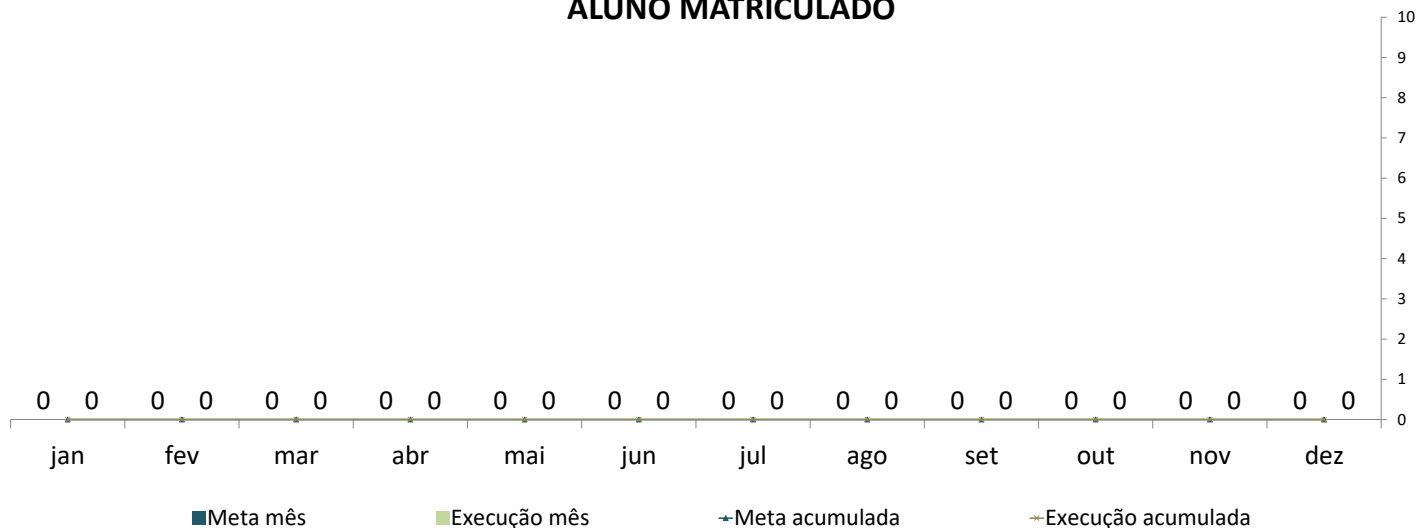
FONTES: SIGPLAN



Unidade Responsável	PAINEL GERENCIAL - 2024						Mês de Referência
OESTE							agosto

Programa:	0015 - Ensino Superior Para a Agricultura e Pecuária	Responsável:	Chefe Geral - ILCT e ITAP	% da Meta:	-
Ação:	4016 – Formação Superior em Laticínios e Agropecuária de Precisão	Produto:	Aluno matriculado	Unidade:	Unidade

ALUNO MATRICULADO



	jan	fev	mar	abr	mai	jun	jul	ago	set	out	nov	dez	Total Ano
Meta	0	0	0	0	0	0	0	0	0	0	0	0	-
Execução	0	0	0	0	0	0	0	0	0	0	0	0	0
% Execução	-	-	-	-	-	-	-	-	-	-	-	-	-
	jan	fev	mar	abr	mai	jun	jul	ago	set	out	nov	dez	Total Período
Meta Acumulada	-	-	-	-	-	-	-	-	-	-	-	-	-
Execução Acumulada	0	0	0	0	0	0	0	0	0	0	0	0	0
% Execução	-	-	-	-	-	-	-	-	-	-	-	-	-

FONTES: ILCT E ITAP (SGI WEB)

HISTÓRICO REVISÃO DE META:

Meta Original	0
Meta Reprogramada	-

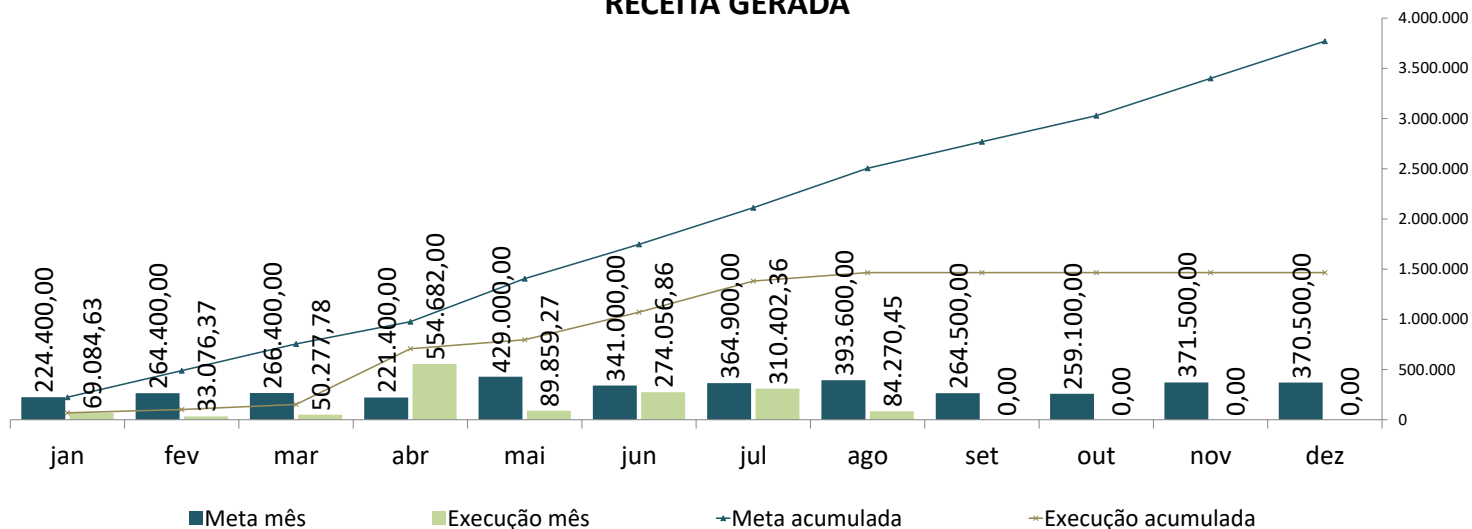
META GLOBAL EPAMIG - PPAG:	60
FONTES: SIGPLAN	



Unidade Responsável: **OESTE** **PAINEL GERENCIAL - 2024** Mês de Referência: **agosto**

Objetivo:	Desempenho Orçamentário	Responsável:	Chefe Geral da Unidade	% da Meta:	58,51%
Ação:	Receita da Unidade (Recursos Próprios)	Produto:	Receita gerada	Unidade:	R\$

RECEITA GERADA



	jan	fev	mar	abr	mai	jun	jul	ago	set	out	nov	dez	Total Ano
Meta	224.400,00	264.400,00	266.400,00	221.400,00	429.000,00	341.000,00	364.900,00	393.600,00	264.500,00	259.100,00	371.500,00	370.500,00	3.770.700,00
Execução	69.084,63	33.076,37	50.277,78	554.682,00	89.859,27	274.056,86	310.402,36	84.270,45	0,00	0,00	0,00	0,00	1.465.709,72
% Execução	30,8%	12,5%	18,9%	250,5%	20,9%	80,4%	85,1%	21,4%	0,0%	0,0%	0,0%	0,0%	38,87%
	jan	fev	mar	abr	mai	jun	jul	ago	set	out	nov	dez	Total Período
Meta Acumulada	224.400,00	488.800,00	755.200,00	976.600,00	1.405.600,00	1.746.600,00	2.111.500,00	2.505.100,00	2.769.600,00	3.028.700,00	3.400.200,00	3.770.700,00	2.505.100,00
Execução Acumulada	69.084,63	102.161,00	152.438,78	707.120,78	796.980,05	1.071.036,91	1.381.439,27	1.465.709,72	1.465.709,72	1.465.709,72	1.465.709,72	1.465.709,72	1.465.709,72
% Execução	30,8%	20,9%	20,2%	72,4%	56,7%	61,3%	65,4%	58,5%	52,9%	48,4%	43,1%	38,9%	58,51%

FONTES: DVFI (GMR)

HISTÓRICO REVISÃO DE META:

Meta Original	3.770.700,00
Meta Reprogramada	3.770.700,00

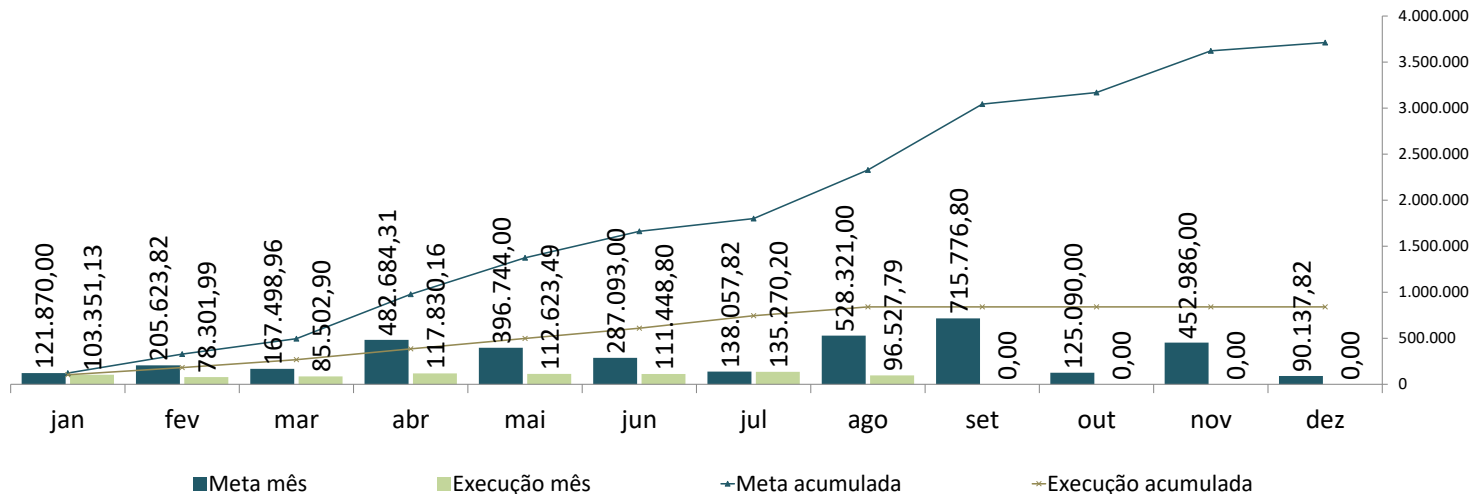
ORÇAMENTO EPAMIG - PPAG:	R\$ 16.375.189,00
Fonte: SIGPLAN	

Desempenho Satisfatório >= 90% e < 130%	Desempenho Razoável >= 70% e < 90% / >= 130%	Desempenho Crítico < 70%
---	--	------------------------------------

Unidade Responsável: **OESTE** **PAINEL GERENCIAL - 2024** Mês de Referência: **agosto**

Objetivo:	Desempenho Orçamentário	Responsável:	Chefe Geral da Unidade	% da Meta:	36,12%
Ação:	Despesa da Unidade - Recursos Próprios	Produto:	Despesa efetuada	Unidade:	R\$

DESPESA EFETUADA



	jan	fev	mar	abr	mai	jun	jul	ago	set	out	nov	dez	Total Ano
Meta	121.870,00	205.623,82	167.498,96	482.684,31	396.744,00	287.093,00	138.057,82	528.321,00	715.776,80	125.090,00	452.986,00	90.137,82	3.711.883,53
Execução	103.351,13	78.301,99	85.502,90	117.830,16	112.623,49	111.448,80	135.270,20	96.527,79	0,00	0,00	0,00	0,00	840.856,46
% Execução	84,8%	38,1%	51,0%	24,4%	28,4%	38,8%	98,0%	18,3%	0,0%	0,0%	0,0%	0,0%	22,65%
	jan	fev	mar	abr	mai	jun	jul	ago	set	out	nov	dez	Total Período
Meta Acumulada	121.870,00	327.493,82	494.992,78	977.677,09	1.374.421,09	1.661.514,09	1.799.571,91	2.327.892,91	3.043.669,71	3.168.759,71	3.621.745,71	3.711.883,53	2.327.892,91
Execução Acumulada	103.351,13	181.653,12	267.156,02	384.986,18	497.609,67	609.058,47	744.328,67	840.856,46	840.856,46	840.856,46	840.856,46	840.856,46	840.856,46
% Execução	84,8%	55,5%	54,0%	39,4%	36,2%	36,7%	41,4%	36,1%	27,6%	26,5%	23,2%	22,7%	36,12%

FONTES: DVFI (GMD)

HISTÓRICO REVISÃO DE META:

Meta Original	3.711.883,53
Meta Reprogramada	3.711.883,53

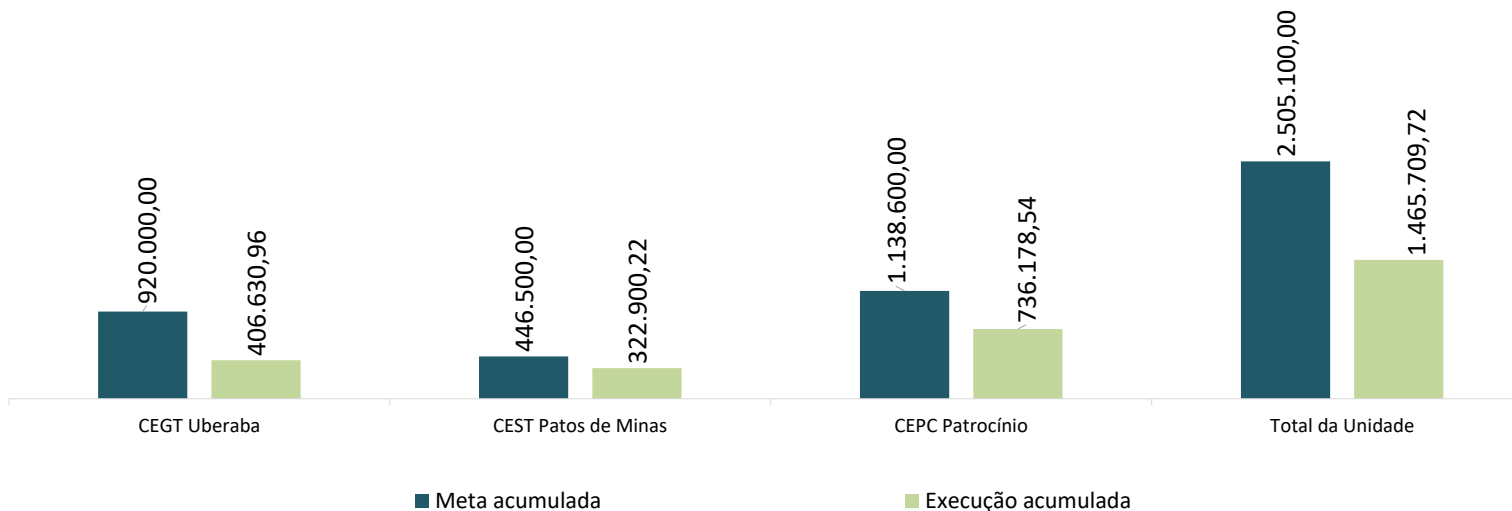
ORÇAMENTO EPAMIG - PPAG:	R\$ 16.375.189,00
FONTES: SIGPLAN	



Unidade Responsável: **OESTE** **PAINEL GERENCIAL - 2024** Mês de Referência: **agosto**

Objetivo:	Desempenho Orçamentário	Responsável:	Chefe Geral da Unidade	% da Meta:	58,51%
Ação:	Receita da Unidade por Campo Experimental	Produto:	Receita gerada	Unidade:	R\$

RECEITA POR CAMPO EXPERIMENTAL



Campo experimental	Meta anual	Meta acumulada (% ano)	Execução acumulada (% ano)	% Alcance no período (E x P)	Observações
CEGT Uberaba	1.492.200,00	920.000,00 61,65%	406.630,96 27,25%	44,20%	
CEST Patos de Minas	638.500,00	446.500,00 69,93%	322.900,22 50,57%	72,32%	
CEPC Patrocínio	1.640.000,00	1.138.600,00 69,43%	736.178,54 44,89%	64,66%	
Total da Unidade	3.770.700,00	2.505.100,00 66,44%	1.465.709,72 38,87%	58,51%	

FONTE: DVFI (GMR)

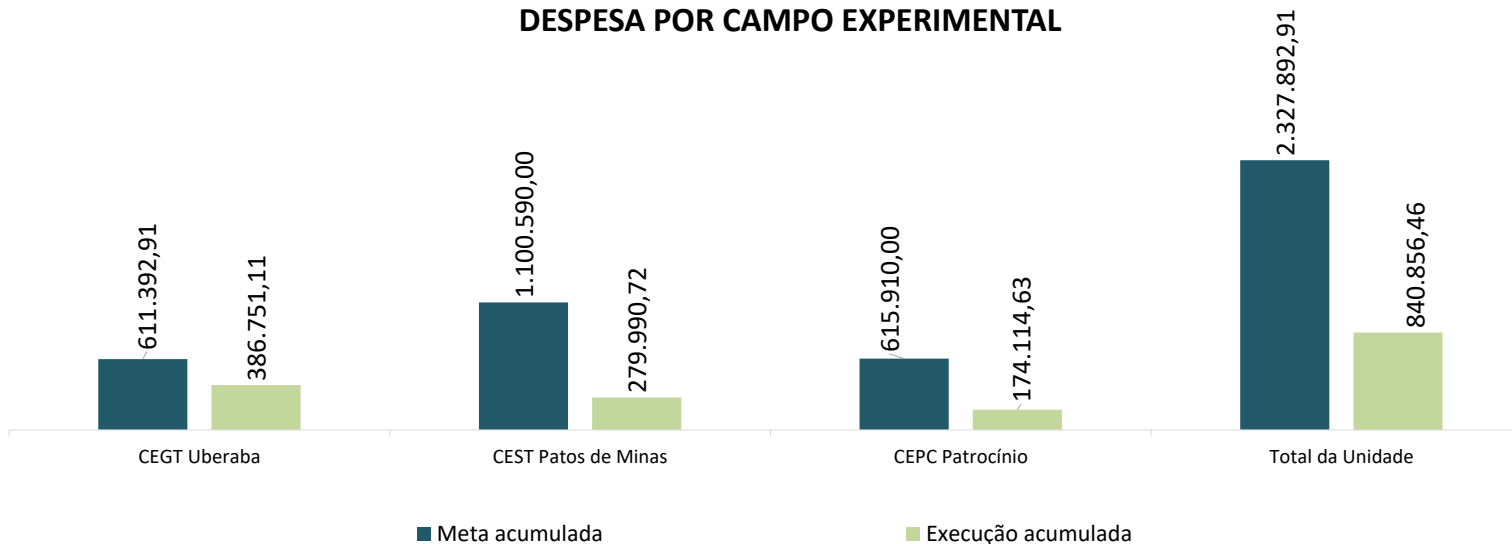
ORÇAMENTO EPAMIG - PPAG: R\$ 16.375.189,00
FONTE: SIGPLAN



Unidade Responsável: **OESTE** **PAINEL GERENCIAL - 2024** Mês de Referência: **agosto**

Objetivo:	Desempenho Orçamentário	Responsável:	Chefe Geral da Unidade	% da Meta:	36,12%
Ação:	Despesa da Unidade por Campo Experimental	Produto:	Despesa efetuada	Unidade:	R\$

DESPESA POR CAMPO EXPERIMENTAL



Campo experimental	Meta anual	Meta acumulada (% ano)	Execução acumulada (% ano)	% Alcance no período (E x P)	Observações
CEGT Uberaba	911.883,53	611.392,91 / 67,0%	386.751,11 / 42,4%	63,3%	
CEST Patos de Minas	1.700.000,00	1.100.590,00 / 64,74%	279.990,72 / 16,47%	25,44%	
CEPC Patrocínio	1.100.000,00	615.910,00 / 55,99%	174.114,63 / 15,83%	28,27%	
Total da Unidade	3.711.883,53	2.327.892,91 / 62,71%	840.856,46 / 22,65%	36,12%	

FONTE: DVFI (GMD)

ORÇAMENTO EPAMIG - PPAG: R\$ 16.375.189,00
FONTE: SIGPLAN

