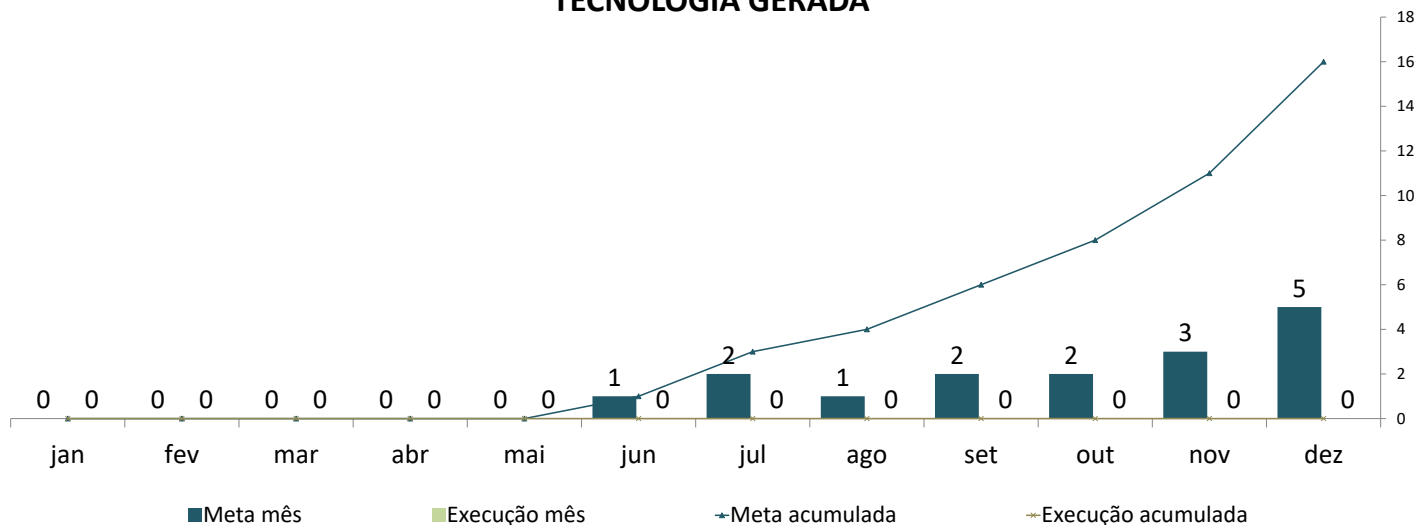


Unidade Responsável: **OESTE** **PAINEL GERENCIAL - 2024** Mês de Referência: **abril**

Programa:	0016 - Inovações e Soluções Tecnológicas Para a Agropecuária e a Agroindústria	Responsável:	Chefe DPPE	% da Meta:	-
Ação:	4018 - Desenvolvimento de Pesquisa Agropecuária e Agroindustrial	Produto:	Tecnologia gerada	Unidade:	Unidade

**TECNOLOGIA GERADA**



	jan	fev	mar	abr	mai	jun	jul	ago	set	out	nov	dez	Total Ano
<b>Meta</b>	0	0	0	0	0	1	2	1	2	2	3	5	<b>16</b>
<b>Execução</b>	0	0	0	0	0	0	0	0	0	0	0	0	<b>0</b>
<b>% Execução</b>	-	-	-	-	-	0,0%	0,0%	0,0%	0,0%	0,0%	0,0%	0,0%	<b>0,00%</b>
	jan	fev	mar	abr	mai	jun	jul	ago	set	out	nov	dez	Total Período
<b>Meta Acumulada</b>	-	-	-	-	-	1	3	4	6	8	11	16	-
<b>Execução Acumulada</b>	0	0	0	0	0	0	0	0	0	0	0	0	<b>0</b>
<b>% Execução</b>	-	-	-	-	-	0,0%	0,0%	0,0%	0,0%	0,0%	0,0%	0,0%	-

Fonte: DPPE (SGI WEB)

**HISTÓRICO REVISÃO DE META:**

Meta Original	16
Meta Reprogramada	16

META GLOBAL EPAMIG - PPAG: 53

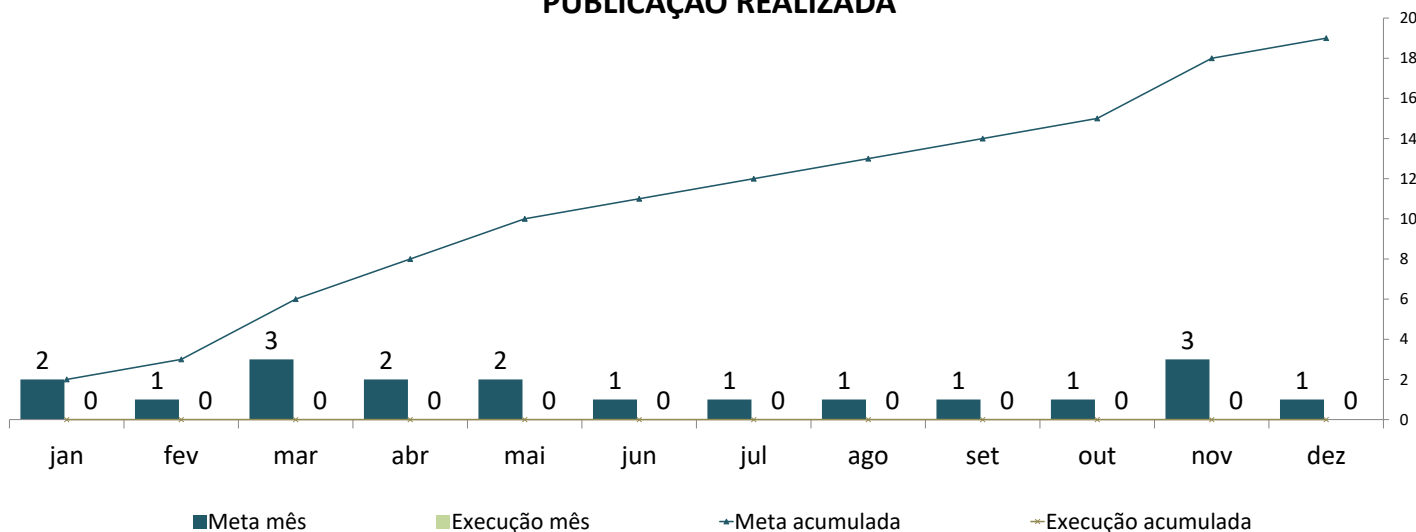
Fonte: SIGPLAN

Desempenho Satisfatório >= 90% e < 130%	Desempenho Razoável >= 70% e < 90% / >= 130%	Desempenho Crítico < 70%
--	---	-----------------------------

Unidade Responsável: **OESTE** **PAINEL GERENCIAL - 2024** Mês de Referência: **abril**

Programa:	0016 - Inovações e Soluções Tecnológicas Para a Agropecuária e a Agroindústria	Responsável:	Chefe DPIT e Chefe DPPE	% da Meta:	<b>0,00%</b>
Ação:	4023 – Informação Científica e Tecnológica via Publicações	Produto:	Publicação realizada	Unidade:	Unidade

**PUBLICAÇÃO REALIZADA**



	jan	fev	mar	abr	mai	jun	jul	ago	set	out	nov	dez	Total Ano
<b>Meta</b>	2	1	3	2	2	1	1	1	1	1	3	1	<b>19</b>
<b>Execução</b>	0	0	0	0	0	0	0	0	0	0	0	0	<b>0</b>
<b>% Execução</b>	0,0%	0,0%	0,0%	0,0%	0,0%	0,0%	0,0%	0,0%	0,0%	0,0%	0,0%	0,0%	<b>0,00%</b>
	jan	fev	mar	abr	mai	jun	jul	ago	set	out	nov	dez	Total Período
<b>Meta Acumulada</b>	2	3	6	8	10	11	12	13	14	15	18	19	<b>8</b>
<b>Execução Acumulada</b>	0	0	0	0	0	0	0	0	0	0	0	0	<b>0</b>
<b>% Execução</b>	0,0%	0,0%	0,0%	0,0%	0,0%	0,0%	0,0%	0,0%	0,0%	0,0%	0,0%	0,0%	<b>0,00%</b>

FONTES: DPIT (SGI WEB)

HISTÓRICO REVISÃO DE META:	
Meta Original	19
Meta Reprogramada	19

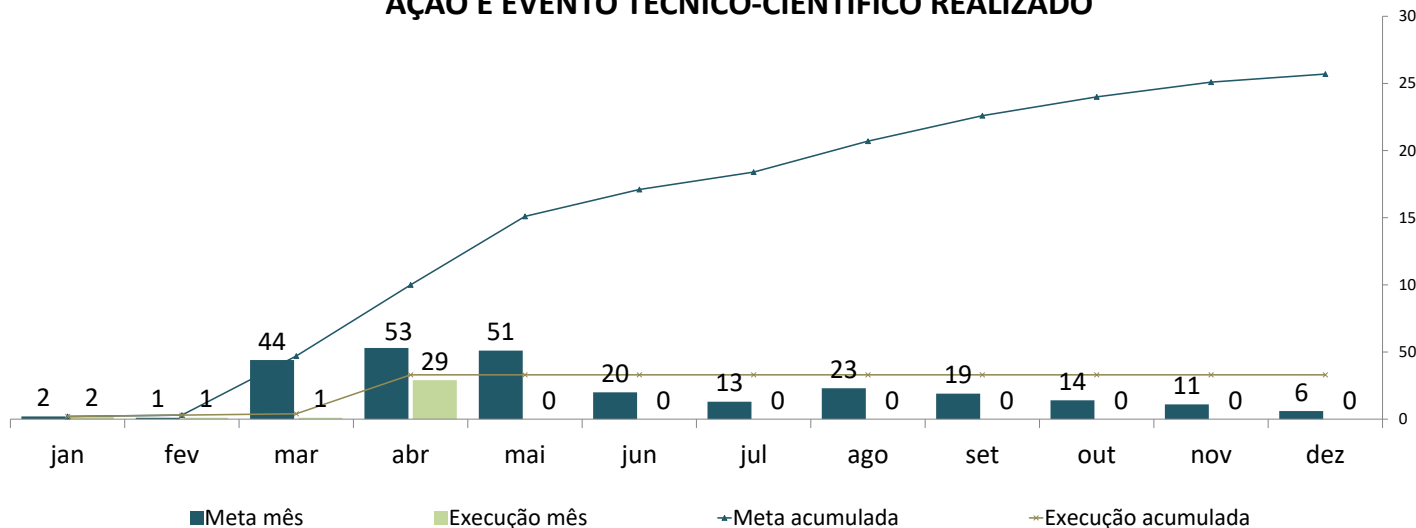
<b>META GLOBAL EPAMIG - PPAG:</b>	<b>184</b>
FONTE: SIGPLAN	

<b>Desempenho Satisfatório</b> >= 90% e < 130%	<b>Desempenho Razoável</b> >= 70% e < 90% / >= 130%	<b>Desempenho Crítico</b> < 70%
---	--	------------------------------------

Unidade Responsável: **OESTE** **PAINEL GERENCIAL - 2024** Mês de Referência: **abril**

Programa:	0016 - Inovações e Soluções Tecnológicas Para a Agropecuária e a Agroindústria	Responsável:	Chefe DPPE	% da Meta:	<b>33,00%</b>
Ação:	4019 - Divulgação de Tecnologia Agropecuária via Eventos Técnico-Científicos	Produto:	Ação e evento técnico-científico realizado	Unidade:	Unidade

**AÇÃO E EVENTO TÉCNICO-CIENTÍFICO REALIZADO**



	jan	fev	mar	abr	mai	jun	jul	ago	set	out	nov	dez	Total Ano
<b>Meta</b>	2	1	44	53	51	20	13	23	19	14	11	6	<b>257</b>
<b>Execução</b>	2	1	1	29	0	0	0	0	0	0	0	0	<b>33</b>
<b>% Execução</b>	100,0%	100,0%	2,3%	54,7%	0,0%	0,0%	0,0%	0,0%	0,0%	0,0%	0,0%	0,0%	<b>12,84%</b>
	jan	fev	mar	abr	mai	jun	jul	ago	set	out	nov	dez	Total Período
<b>Meta Acumulada</b>	2	3	47	100	151	171	184	207	226	240	251	257	<b>100</b>
<b>Execução Acumulada</b>	2	3	4	33	33	33	33	33	33	33	33	33	<b>33</b>
<b>% Execução</b>	100,0%	100,0%	8,5%	33,0%	21,9%	19,3%	17,9%	15,9%	14,6%	13,8%	13,1%	12,8%	<b>33,00%</b>

FONTES: DPPE (SGI WEB)

**HISTÓRICO REVISÃO DE META:**

Meta Original	257
Meta Reprogramada	257

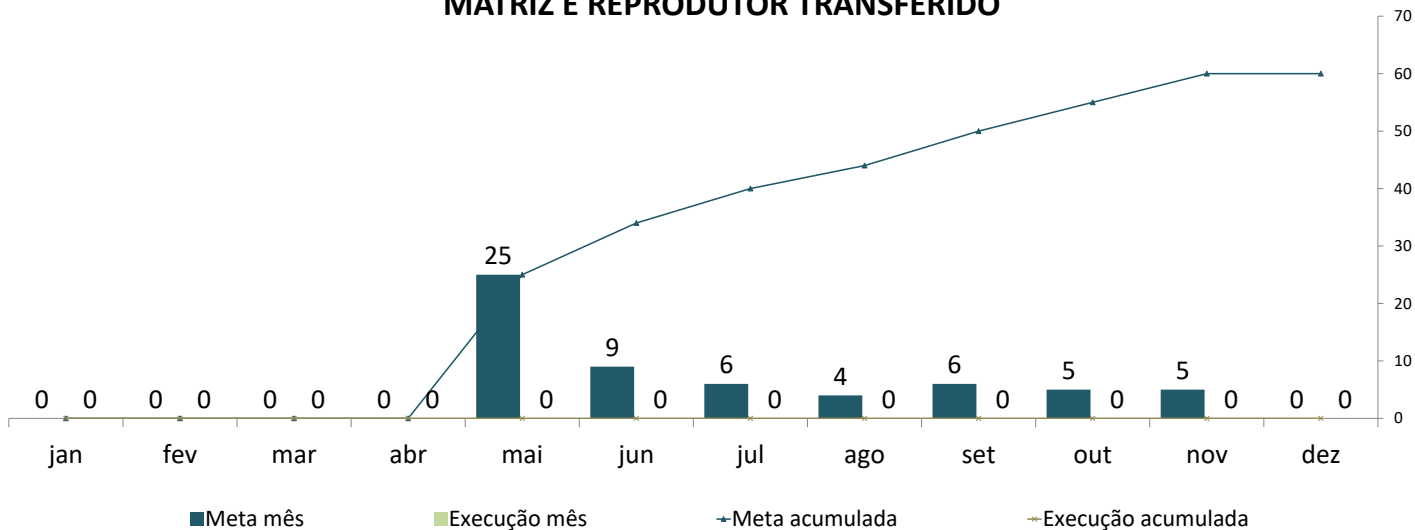
**META GLOBAL EPAMIG - PPAG:** 2.453  
 FONTE: SIGPLAN

<b>Desempenho Satisfatório</b> >= 90% e < 130%	<b>Desempenho Razoável</b> >= 70% e < 90% / >= 130%	<b>Desempenho Crítico</b> < 70%
---	--	------------------------------------

Unidade Responsável: **OESTE** **PAINEL GERENCIAL - 2024** Mês de Referência: **abril**

Programa:	0016 - Inovações e Soluções Tecnológicas Para a Agropecuária e a Agroindústria	Responsável:	Chefe ASAGRO	% da Meta:	-
Ação:	4022 - Transferência de Tecnologia Via Matrizes e Reprodutores	Produto:	Matriz e reprodutor transferido	Unidade:	Cabeça

**MATRIZ E REPRODUTOR TRANSFERIDO**



	jan	fev	mar	abr	mai	jun	jul	ago	set	out	nov	dez	Total Ano
<b>Meta</b>	0	0	0	0	25	9	6	4	6	5	5	0	<b>60</b>
<b>Execução</b>	0	0	0	0	0	0	0	0	0	0	0	0	<b>0</b>
<b>% Execução</b>	-	-	-	-	0,0%	0,0%	0,0%	0,0%	0,0%	0,0%	0,0%	-	<b>0,00%</b>
	jan	fev	mar	abr	mai	jun	jul	ago	set	out	nov	dez	Total Período
<b>Meta Acumulada</b>	-	-	-	-	25	34	40	44	50	55	60	60	-
<b>Execução Acumulada</b>	0	0	0	0	0	0	0	0	0	0	0	0	<b>0</b>
<b>% Execução</b>	-	-	-	-	0,0%	0,0%	0,0%	0,0%	0,0%	0,0%	0,0%	0,0%	-

FONTES: ASAGRO (SGI WEB)

**HISTÓRICO REVISÃO DE META:**

Meta Original	60
Meta Reprogramada	60

**META GLOBAL EPAMIG - PPAG:** 60

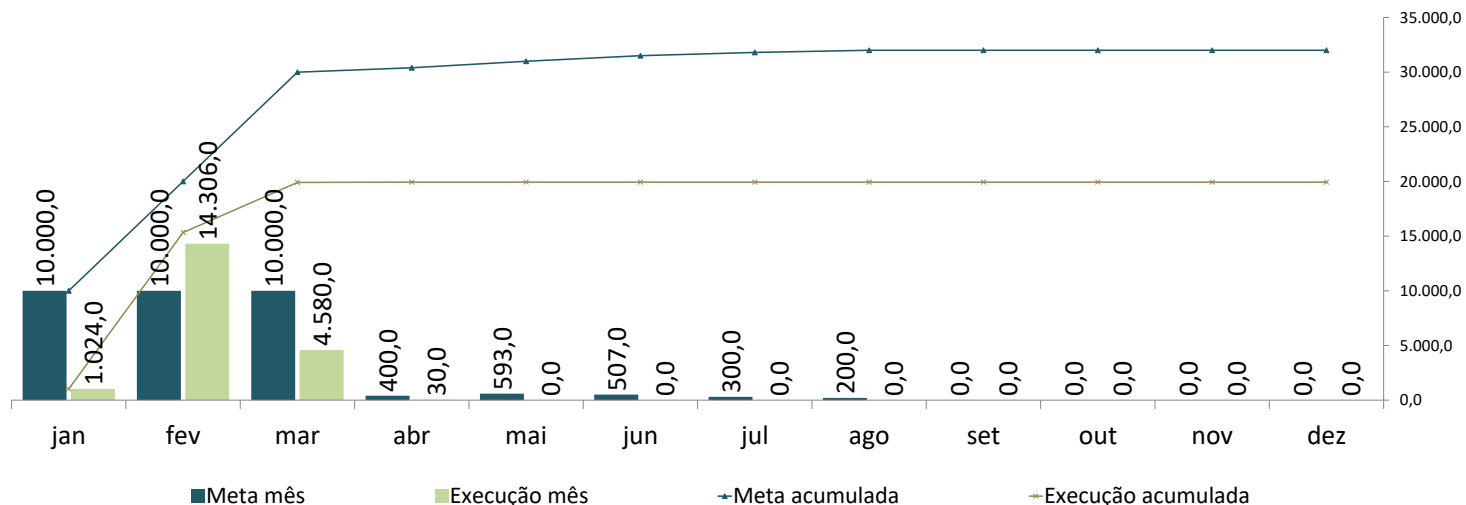
FONTES: SIGPLAN



Unidade Responsável: **OESTE** **PAINEL GERENCIAL - 2024** Mês de Referência: **abril**

Programa: 0016 - Inovações e Soluções Tecnológicas Para a Agropecuária e a Agroindústria Responsável: Chefe ASAGRO % da Meta: **65,59%**  
 Ação: 4020 - Transferência de Tecnologia Via Sementes de Cultivares Melhoradas Produto: Semente transferida Unidade: Quilo

**SEMENTE TRANSFERIDA**



	jan	fev	mar	abr	mai	jun	jul	ago	set	out	nov	dez	Total Ano
<b>Meta</b>	10.000,0	10.000,0	10.000,0	400,0	593,0	507,0	300,0	200,0	0,0	0,0	0,0	0,0	<b>32.000,0</b>
<b>Execução</b>	1.024,0	14.306,0	4.580,0	30,0	0,0	0,0	0,0	0,0	0,0	0,0	0,0	0,0	<b>19.940,0</b>
<b>% Execução</b>	10,2%	143,1%	45,8%	7,5%	0,0%	0,0%	0,0%	0,0%	-	-	-	-	<b>62,31%</b>
	jan	fev	mar	abr	mai	jun	jul	ago	set	out	nov	dez	Total Período
<b>Meta Acumulada</b>	10.000,0	20.000,0	30.000,0	30.400,0	30.993,0	31.500,0	31.800,0	32.000,0	32.000,0	32.000,0	32.000,0	32.000,0	<b>30.400,0</b>
<b>Execução Acumulada</b>	1.024,0	15.330,0	19.910,0	19.940,0	19.940,0	19.940,0	19.940,0	19.940,0	19.940,0	19.940,0	19.940,0	19.940,0	<b>19.940,0</b>
<b>% Execução</b>	10,2%	76,7%	66,4%	65,6%	64,3%	63,3%	62,7%	62,3%	62,3%	62,3%	62,3%	62,3%	<b>65,59%</b>

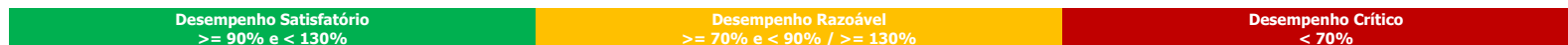
FONTES: ASAGRO (SGI WEB)

**HISTÓRICO REVISÃO DE META:**

Meta Original	32.000
Meta Reprogramada	32.000

**META GLOBAL EPAMIG - PPAG:** 57.700

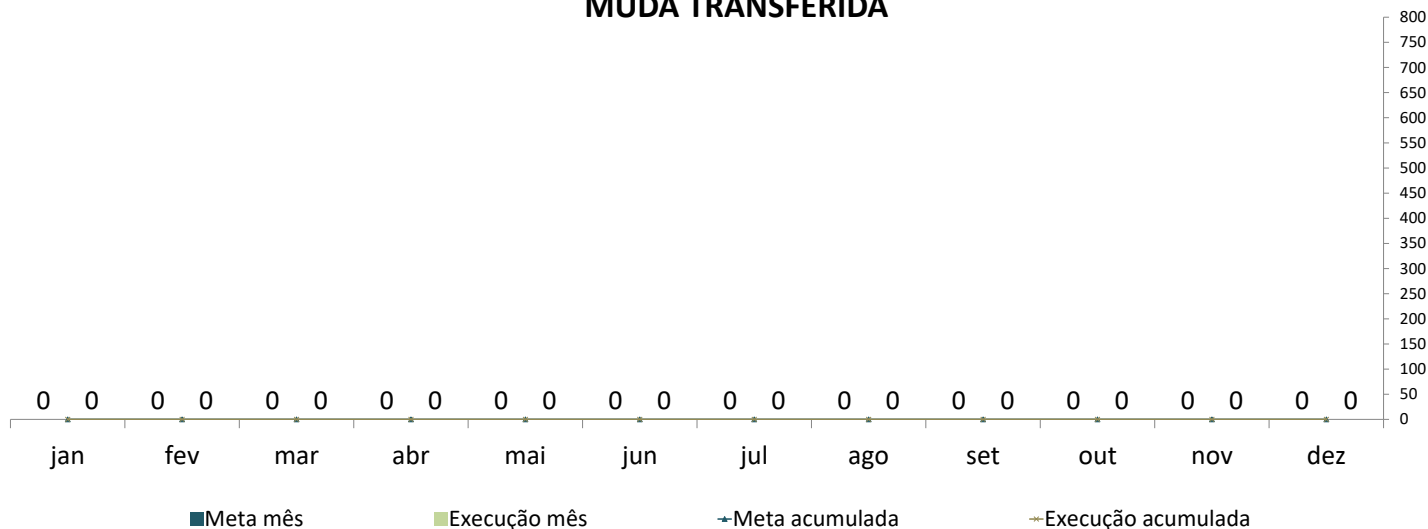
FONTES: SIGPLAN



Unidade Responsável: **OESTE** **PAINEL GERENCIAL - 2024** Mês de Referência: **abril**

Programa:	0016 - Inovações e Soluções Tecnológicas Para a Agropecuária e a Agroindústria	Responsável:	Chefe ASAGRO	% da Meta:	-
Ação:	4021 - Transferência de Tecnologia Via Mudanças	Produto:	Muda transferida	Unidade:	Unidade

**MUDA TRANSFERIDA**



	jan	fev	mar	abr	mai	jun	jul	ago	set	out	nov	dez	Total Ano
<b>Meta</b>	0	0	0	0	0	0	0	0	0	0	0	0	-
<b>Execução</b>	0	0	0	0	0	0	0	0	0	0	0	0	0
<b>% Execução</b>	-	-	-	-	-	-	-	-	-	-	-	-	-
	jan	fev	mar	abr	mai	jun	jul	ago	set	out	nov	dez	Total Período
<b>Meta Acumulada</b>	-	-	-	-	-	-	-	-	-	-	-	-	-
<b>Execução Acumulada</b>	0	0	0	0	0	0	0	0	0	0	0	0	0
<b>% Execução</b>	-	-	-	-	-	-	-	-	-	-	-	-	-

FONTES: ASAGRO (SGI WEB)

**HISTÓRICO REVISÃO DE META:**

Meta Original	0
Meta Reprogramada	-

**META GLOBAL EPAMIG - PPAG: 125.300**

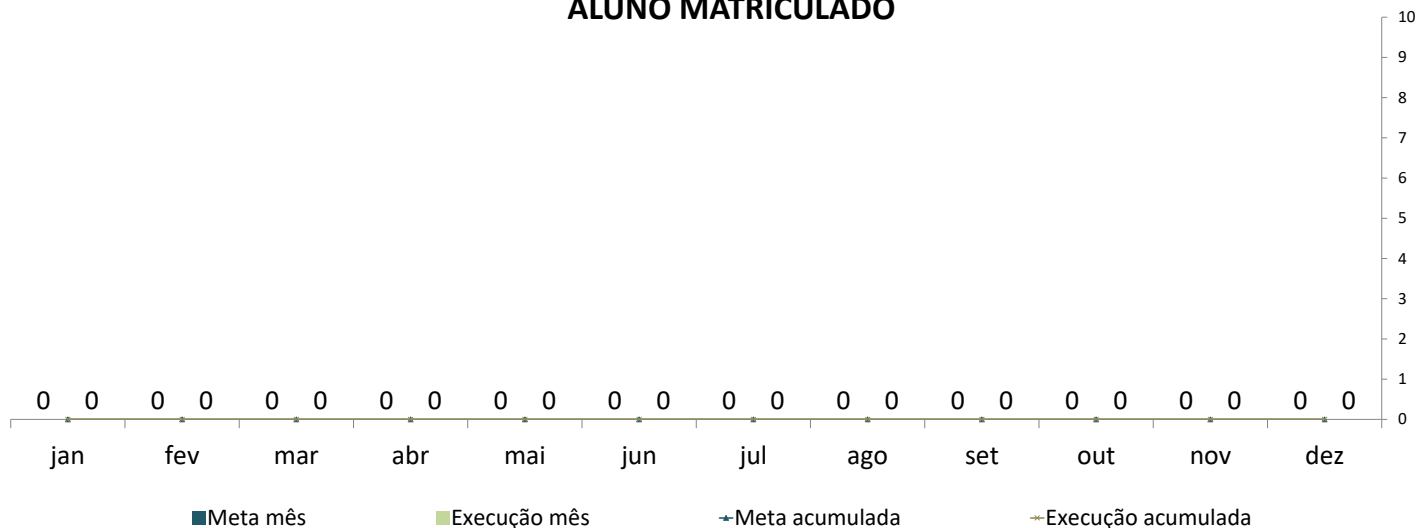
FONTES: SIGPLAN



Unidade Responsável: **OESTE** **PAINEL GERENCIAL - 2024** Mês de Referência: **abril**

Programa:	0015 - Ensino Superior Para a Agricultura e Pecuária	Responsável:	Chefe Geral - ILCT e ITAP	% da Meta:	-
Ação:	4016 – Formação Superior em Laticínios e Agropecuária de Precisão	Produto:	Aluno matriculado	Unidade:	Unidade

### ALUNO MATRICULADO



	jan	fev	mar	abr	mai	jun	jul	ago	set	out	nov	dez	Total Ano
<b>Meta</b>	0	0	0	0	0	0	0	0	0	0	0	0	-
<b>Execução</b>	0	0	0	0	0	0	0	0	0	0	0	0	<b>0</b>
<b>% Execução</b>	-	-	-	-	-	-	-	-	-	-	-	-	-
	jan	fev	mar	abr	mai	jun	jul	ago	set	out	nov	dez	Total Período
<b>Meta Acumulada</b>	-	-	-	-	-	-	-	-	-	-	-	-	-
<b>Execução Acumulada</b>	0	0	0	0	0	0	0	0	0	0	0	0	<b>0</b>
<b>% Execução</b>	-	-	-	-	-	-	-	-	-	-	-	-	-

Fonte: ILCT e ITAP (SGI WEB)

**HISTÓRICO REVISÃO DE META:**

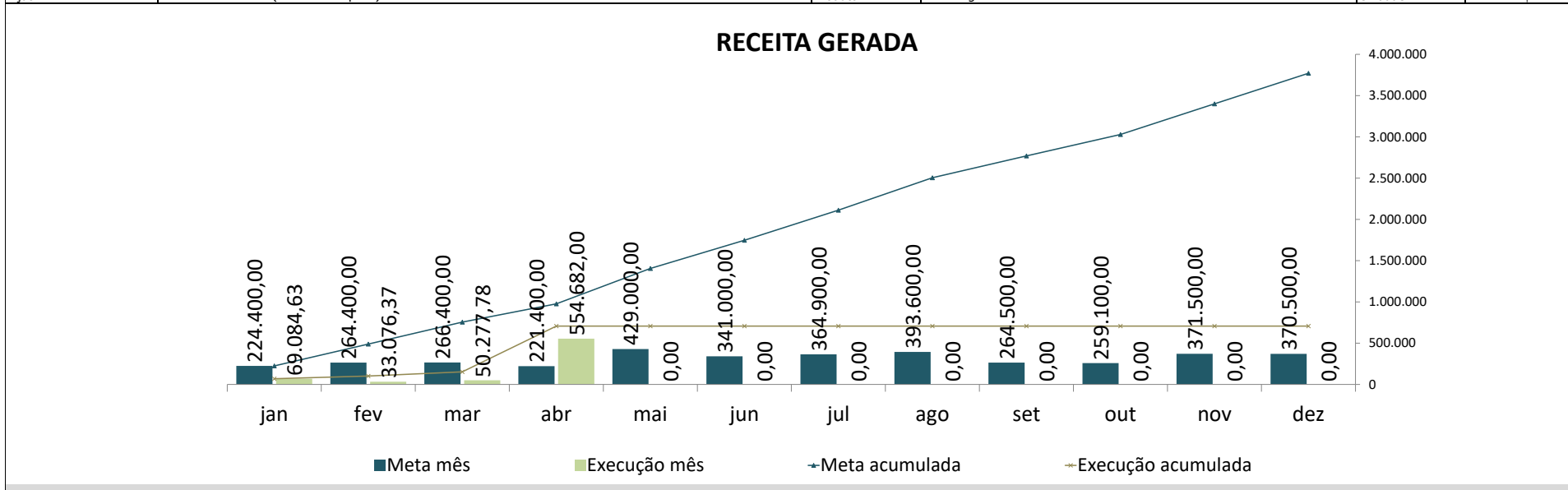
Meta Original	0
Meta Reprogramada	-

**META GLOBAL EPAMIG - PPAG:** **60**  
Fonte: SIGPLAN

<b>Desempenho Satisfatório</b> >= 90% e < 130%	<b>Desempenho Razoável</b> >= 70% e < 90% / >= 130%	<b>Desempenho Crítico</b> < 70%
---	--	------------------------------------

Unidade Responsável: **OESTE** **PAINEL GERENCIAL - 2024** Mês de Referência: **abril**

Objetivo:	Desempenho Orçamentário	Responsável:	Chefe Geral da Unidade	% da Meta:	<b>72,41%</b>
Ação:	Receita da Unidade (Recursos Próprios)	Produto:	Receita gerada	Unidade:	R\$



	jan	fev	mar	abr	mai	jun	jul	ago	set	out	nov	dez	Total Ano
<b>Meta</b>	224.400,00	264.400,00	266.400,00	221.400,00	429.000,00	341.000,00	364.900,00	393.600,00	264.500,00	259.100,00	371.500,00	370.500,00	<b>3.770.700,00</b>
<b>Execução</b>	69.084,63	33.076,37	50.277,78	554.682,00	0,00	0,00	0,00	0,00	0,00	0,00	0,00	0,00	<b>707.120,78</b>
<b>% Execução</b>	30,8%	12,5%	18,9%	250,5%	0,0%	0,0%	0,0%	0,0%	0,0%	0,0%	0,0%	0,0%	<b>18,75%</b>
	jan	fev	mar	abr	mai	jun	jul	ago	set	out	nov	dez	Total Período
<b>Meta Acumulada</b>	224.400,00	488.800,00	755.200,00	976.600,00	1.405.600,00	1.746.600,00	2.111.500,00	2.505.100,00	2.769.600,00	3.028.700,00	3.400.200,00	3.770.700,00	<b>976.600,00</b>
<b>Execução Acumulada</b>	69.084,63	102.161,00	152.438,78	707.120,78	707.120,78	707.120,78	707.120,78	707.120,78	707.120,78	707.120,78	707.120,78	707.120,78	<b>707.120,78</b>
<b>% Execução</b>	30,8%	20,9%	20,2%	72,4%	50,3%	40,5%	33,5%	28,2%	25,5%	23,3%	20,8%	18,8%	<b>72,41%</b>

Fonte: DVFI (GMR)

HISTÓRICO REVISÃO DE META:	
Meta Original	3.770.700,00
Meta Reprogramada	3.770.700,00

<b>ORÇAMENTO EPAMIG - PPAG:</b>	<b>R\$ 16.375.189,00</b>
Fonte: SIGPLAN	

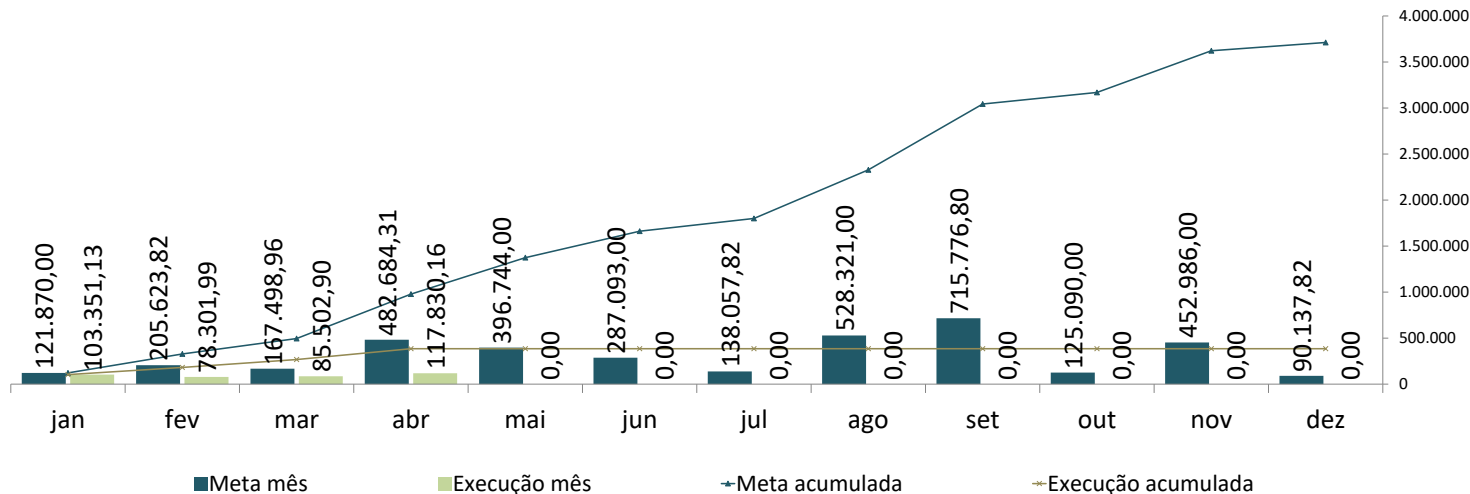
Desempenho Satisfatório >= 90% e < 130%	Desempenho Razoável >= 70% e < 90% / >= 130%	Desempenho Crítico < 70%
--	---	-----------------------------



Unidade Responsável: **OESTE** **PAINEL GERENCIAL - 2024** Mês de Referência: **abril**

Objetivo:	Desempenho Orçamentário	Responsável:	Chefe Geral da Unidade	% da Meta:	<b>39,38%</b>
Ação:	Despesa da Unidade - Recursos Próprios	Produto:	Despesa efetuada	Unidade:	R\$

**DESPESA EFETUADA**



	jan	fev	mar	abr	mai	jun	jul	ago	set	out	nov	dez	Total Ano
<b>Meta</b>	121.870,00	205.623,82	167.498,96	482.684,31	396.744,00	287.093,00	138.057,82	528.321,00	715.776,80	125.090,00	452.986,00	90.137,82	<b>3.711.883,53</b>
<b>Execução</b>	103.351,13	78.301,99	85.502,90	117.830,16	0,00	0,00	0,00	0,00	0,00	0,00	0,00	0,00	<b>384.986,18</b>
<b>% Execução</b>	84,8%	38,1%	51,0%	24,4%	0,0%	0,0%	0,0%	0,0%	0,0%	0,0%	0,0%	0,0%	<b>10,37%</b>
	jan	fev	mar	abr	mai	jun	jul	ago	set	out	nov	dez	Total Período
<b>Meta Acumulada</b>	121.870,00	327.493,82	494.992,78	977.677,09	1.374.421,09	1.661.514,09	1.799.571,91	2.327.892,91	3.043.669,71	3.168.759,71	3.621.745,71	3.711.883,53	<b>977.677,09</b>
<b>Execução Acumulada</b>	103.351,13	181.653,12	267.156,02	384.986,18	384.986,18	384.986,18	384.986,18	384.986,18	384.986,18	384.986,18	384.986,18	384.986,18	<b>384.986,18</b>
<b>% Execução</b>	84,8%	55,5%	54,0%	39,4%	28,0%	23,2%	21,4%	16,5%	12,6%	12,1%	10,6%	10,4%	<b>39,38%</b>

FONTES: DVFI (GMD)

**HISTÓRICO REVISÃO DE META:**

Meta Original	3.711.883,53
Meta Reprogramada	3.711.883,53

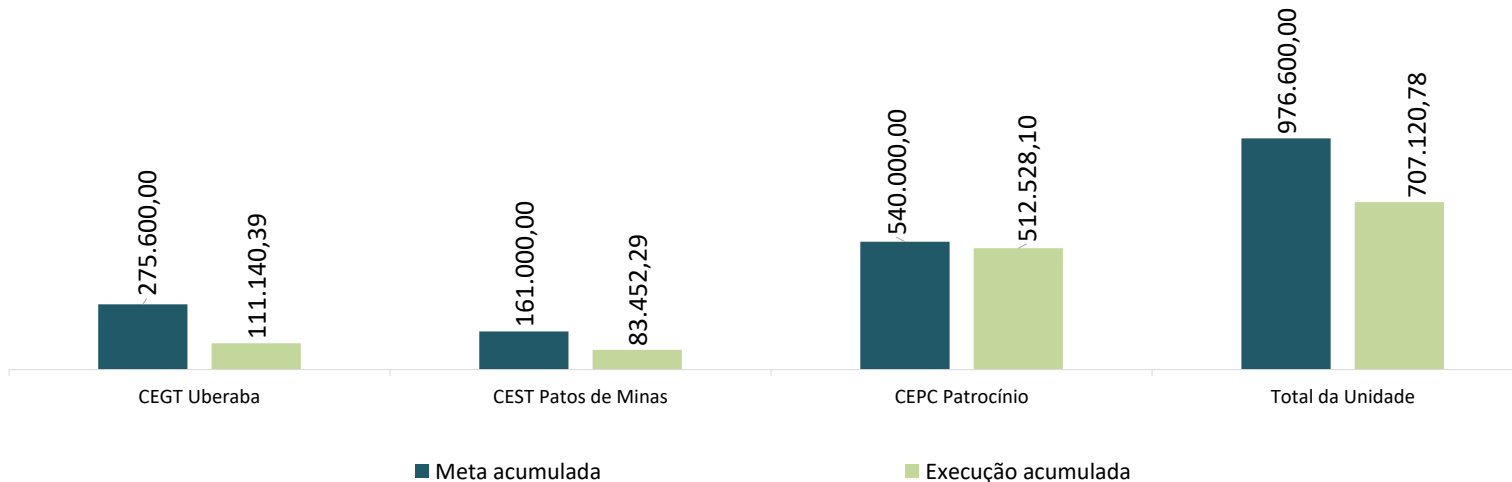
<b>ORÇAMENTO EPAMIG - PPAG:</b>	<b>R\$ 16.375.189,00</b>
FONTES: SIGPLAN	

<b>Desempenho Satisfatório</b> >= 90% e < 130%	<b>Desempenho Razoável</b> >= 70% e < 90% / >= 130%	<b>Desempenho Crítico</b> < 70%
---	--	------------------------------------

Unidade Responsável: **OESTE** **PAINEL GERENCIAL - 2024** Mês de Referência: **abril**

Objetivo:	Desempenho Orçamentário	Responsável:	Chefe Geral da Unidade	% da Meta:	<b>72,41%</b>
Ação:	Receita da Unidade por Campo Experimental	Produto:	Receita gerada	Unidade:	R\$

**RECEITA POR CAMPO EXPERIMENTAL**



Campo experimental	Meta anual	Meta acumulada (% ano)	Execução acumulada (% ano)	% Alcance no período (E x P)	Observações
CEGT Uberaba	1.492.200,00	275.600,00 18,47%	111.140,39 7,45%	40,33%	
CEST Patos de Minas	638.500,00	161.000,00 25,22%	83.452,29 13,07%	51,83%	
CEPC Patrocínio	1.640.000,00	540.000,00 32,93%	512.528,10 31,25%	94,91%	
<b>Total da Unidade</b>	<b>3.770.700,00</b>	<b>976.600,00 25,90%</b>	<b>707.120,78 18,75%</b>	<b>72,41%</b>	

FONTE: DVFI (GMR)

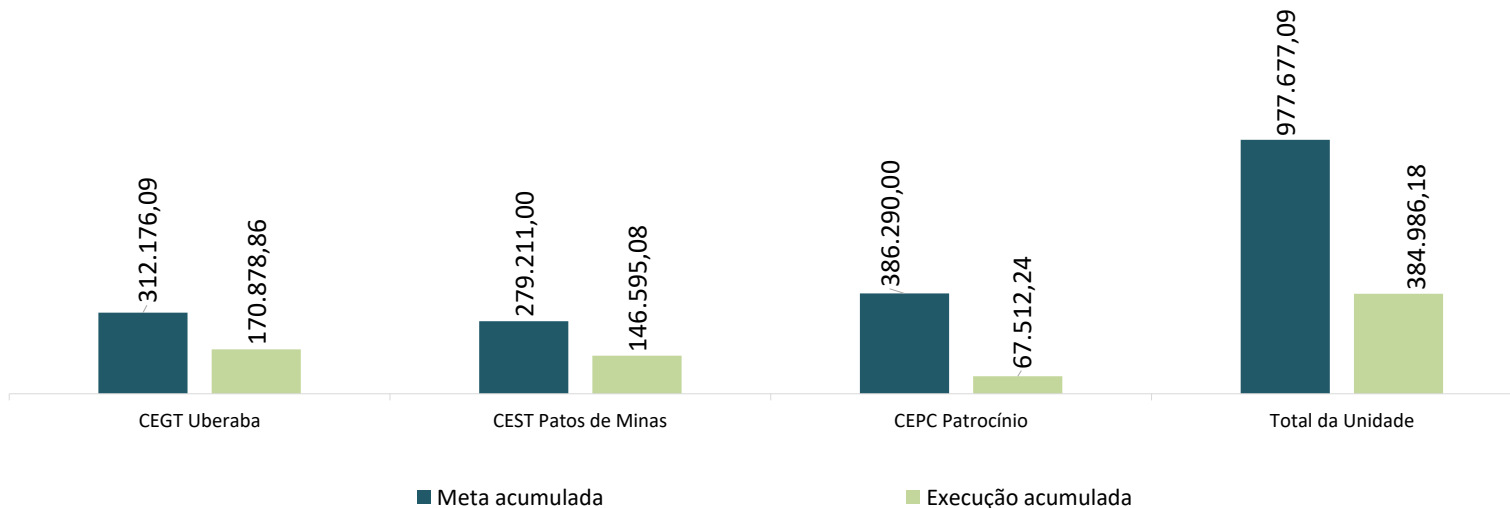
ORÇAMENTO EPAMIG - PPAG:	R\$ 16.375.189,00
FONTE: SIGPLAN	



Unidade Responsável: **OESTE** **PAINEL GERENCIAL - 2024** Mês de Referência: **abril**

Objetivo:	Desempenho Orçamentário	Responsável:	Chefe Geral da Unidade	% da Meta:	<b>39,38%</b>
Ação:	Despesa da Unidade por Campo Experimental	Produto:	Despesa efetuada	Unidade:	R\$

**DESPESA POR CAMPO EXPERIMENTAL**



Campo experimental	Meta anual	Meta acumulada (% ano)	Execução acumulada (% ano)	% Alcance no período (E x P)	Observações
CEGT Uberaba	911.883,53	312.176,09 / 34,2%	170.878,86 / 18,7%	54,7%	
CEST Patos de Minas	1.700.000,00	279.211,00 / 16,42%	146.595,08 / 8,62%	52,50%	
CEPC Patrocínio	1.100.000,00	386.290,00 / 35,12%	67.512,24 / 6,14%	17,48%	
<b>Total da Unidade</b>	<b>3.711.883,53</b>	<b>977.677,09 / 26,34%</b>	<b>384.986,18 / 10,37%</b>	<b>39,38%</b>	

FONTE: DVFI (GMD)

ORÇAMENTO EPAMIG - PPAG: R\$ 16.375.189,00  
FONTE: SIGPLAN

