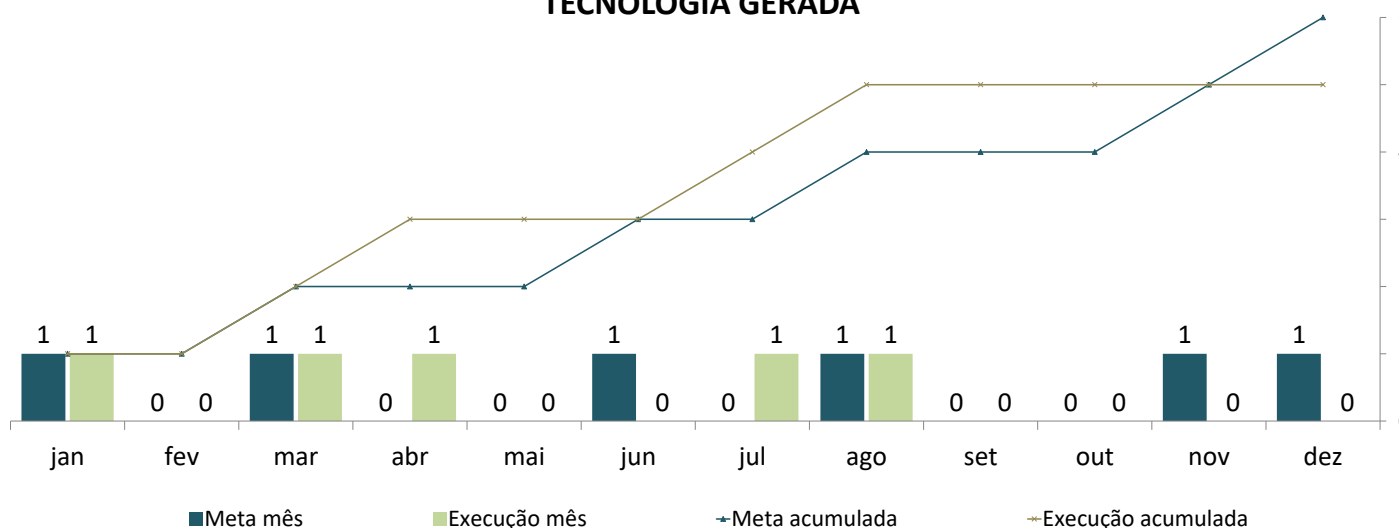


Unidade Responsável: **NORTE** **PAINEL GERENCIAL - 2024** Mês de Referência: **agosto**

Programa:	0016 - Inovações e Soluções Tecnológicas Para a Agropecuária e a Agroindústria	Responsável:	Chefe DPPE	% da Meta:	<b>125,00%</b>
Ação:	4018 - Desenvolvimento de Pesquisa Agropecuária e Agroindustrial	Produto:	Tecnologia gerada	Unidade:	Unidade

**TECNOLOGIA GERADA**



	jan	fev	mar	abr	mai	jun	jul	ago	set	out	nov	dez	Total Ano
<b>Meta</b>	1	0	1	0	0	1	0	1	0	0	1	1	<b>6</b>
<b>Execução</b>	1	0	1	1	0	0	1	1	0	0	0	0	<b>5</b>
<b>% Execução</b>	100,0%	-	100,0%	-	-	0,0%	-	100,0%	-	-	0,0%	0,0%	<b>83,33%</b>
	jan	fev	mar	abr	mai	jun	jul	ago	set	out	nov	dez	Total Período
<b>Meta Acumulada</b>	1	1	2	2	2	3	3	4	4	4	5	6	<b>4</b>
<b>Execução Acumulada</b>	1	1	2	3	3	3	4	5	5	5	5	5	<b>5</b>
<b>% Execução</b>	100,0%	100,0%	100,0%	150,0%	150,0%	100,0%	133,3%	125,0%	125,0%	125,0%	100,0%	83,3%	<b>125,00%</b>

FONTES: DPPE (SGI WEB)

**HISTÓRICO REVISÃO DE META:**

Meta Original	6
Meta Reprogramada	6

META GLOBAL EPAMIG - PPAG: 53

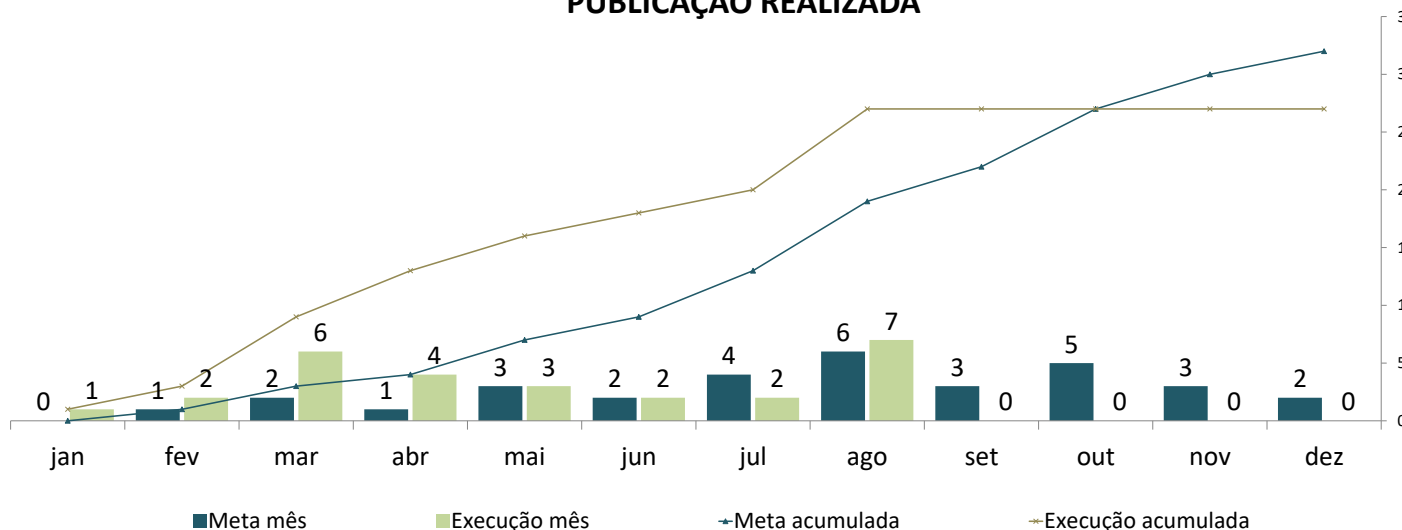
FONTES: SIGPLAN

<b>Desempenho Satisfatório</b> >= 90% e < 130%	<b>Desempenho Razoável</b> >= 70% e < 90% / >= 130%	<b>Desempenho Crítico</b> < 70%
---	--	------------------------------------

Unidade Responsável: **NORTE** **PAINEL GERENCIAL - 2024** Mês de Referência: **agosto**

Programa:	0016 - Inovações e Soluções Tecnológicas Para a Agropecuária e a Agroindústria	Responsável:	Chefe DPIT e Chefe DPPE	% da Meta:	<b>142,11%</b>
Ação:	4023 - Informação Científica e Tecnológica via Publicações	Produto:	Publicação realizada	Unidade:	Unidade

**PUBLICAÇÃO REALIZADA**



	jan	fev	mar	abr	mai	jun	jul	ago	set	out	nov	dez	Total Ano
<b>Meta</b>	0	1	2	1	3	2	4	6	3	5	3	2	<b>32</b>
<b>Execução</b>	1	2	6	4	3	2	2	7	0	0	0	0	<b>27</b>
<b>% Execução</b>	-	200,0%	300,0%	400,0%	100,0%	100,0%	50,0%	116,7%	0,0%	0,0%	0,0%	0,0%	<b>84,38%</b>
	jan	fev	mar	abr	mai	jun	jul	ago	set	out	nov	dez	Total Período
<b>Meta Acumulada</b>	-	1	3	4	7	9	13	19	22	27	30	32	<b>19</b>
<b>Execução Acumulada</b>	1	3	9	13	16	18	20	27	27	27	27	27	<b>27</b>
<b>% Execução</b>	100,0%	300,0%	300,0%	325,0%	228,6%	200,0%	153,8%	142,1%	122,7%	100,0%	90,0%	84,4%	<b>142,11%</b>

FONTES: DPIT (SGI WEB)

**HISTÓRICO REVISÃO DE META:**

Meta Original	20	<b>A meta de Publicações da EPAMIG no SGI está diferente do planejado no PPAG por ter havido acréscimo da meta da Unidade Norte em 12 unidades/ano, além de ajustes em outras unidades.</b>
Meta Reprogramada	32	

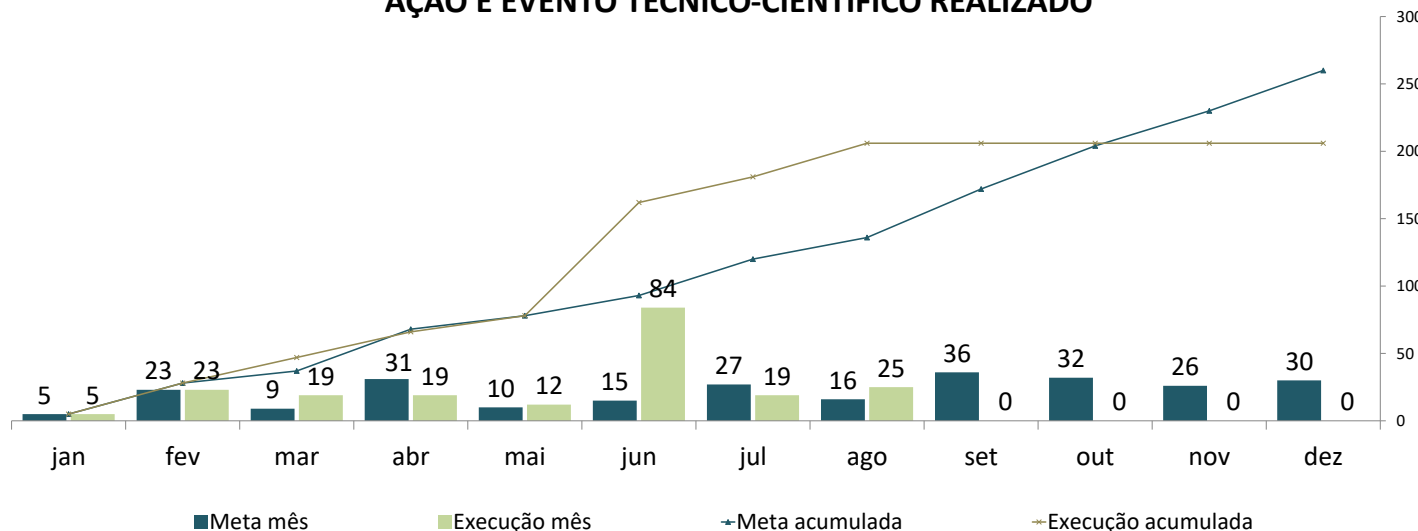
**META GLOBAL EPAMIG - PPAG:** 184  
 FONTE: SIGPLAN



Unidade Responsável: **NORTE** **PAINEL GERENCIAL - 2024** Mês de Referência: **agosto**

Programa:	0016 - Inovações e Soluções Tecnológicas Para a Agropecuária e a Agroindústria	Responsável:	Chefe DPPE	% da Meta:	<b>151,47%</b>
Ação:	4019 - Divulgação de Tecnologia Agropecuária via Eventos Técnico-Científicos	Produto:	Ação e evento técnico-científico realizado	Unidade:	Unidade

**AÇÃO E EVENTO TÉCNICO-CIENTÍFICO REALIZADO**



	jan	fev	mar	abr	mai	jun	jul	ago	set	out	nov	dez	Total Ano
<b>Meta</b>	5	23	9	31	10	15	27	16	36	32	26	30	<b>260</b>
<b>Execução</b>	5	23	19	19	12	84	19	25	0	0	0	0	<b>206</b>
<b>% Execução</b>	100,0%	100,0%	211,1%	61,3%	120,0%	560,0%	70,4%	156,3%	0,0%	0,0%	0,0%	0,0%	<b>79,23%</b>
	jan	fev	mar	abr	mai	jun	jul	ago	set	out	nov	dez	Total Período
<b>Meta Acumulada</b>	5	28	37	68	78	93	120	136	172	204	230	260	<b>136</b>
<b>Execução Acumulada</b>	5	28	47	66	78	162	181	206	206	206	206	206	<b>206</b>
<b>% Execução</b>	100,0%	100,0%	127,0%	97,1%	100,0%	174,2%	150,8%	151,5%	119,8%	101,0%	89,6%	79,2%	<b>151,47%</b>

FONTÉ: DPPE (SGI WEB)

**HISTÓRICO REVISÃO DE META:**

Meta Original	260
Meta Reprogramada	260

**META GLOBAL EPAMIG - PPAG:** 2.453

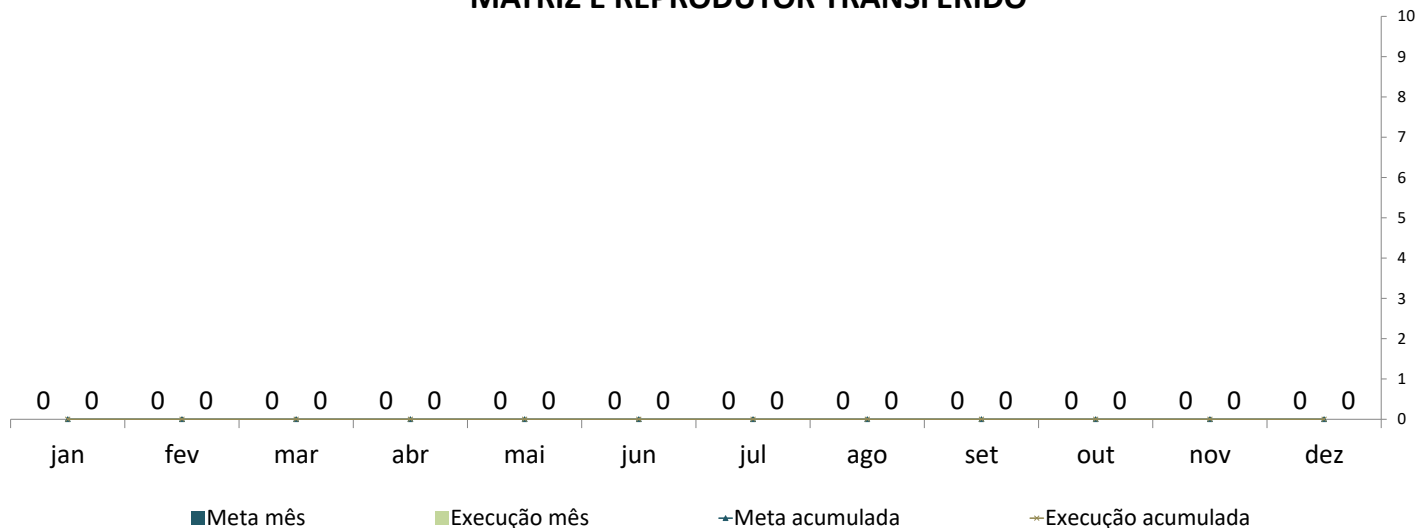
FONTÉ: SIGPLAN



Unidade Responsável: **NORTE** **PAINEL GERENCIAL - 2024** Mês de Referência: **agosto**

Programa:	0016 - Inovações e Soluções Tecnológicas Para a Agropecuária e a Agroindústria	Responsável:	Chefe ASAGRO	% da Meta:	-
Ação:	4022 - Transferência de Tecnologia Via Matrizes e Reprodutores	Produto:	Matriz e reprodutor transferido	Unidade:	Cabeça

**MATRIZ E REPRODUTOR TRANSFERIDO**



	jan	fev	mar	abr	mai	jun	jul	ago	set	out	nov	dez	Total Ano
<b>Meta</b>	0	0	0	0	0	0	0	0	0	0	0	0	-
<b>Execução</b>	0	0	0	0	0	0	0	0	0	0	0	0	0
<b>% Execução</b>	-	-	-	-	-	-	-	-	-	-	-	-	-
	jan	fev	mar	abr	mai	jun	jul	ago	set	out	nov	dez	Total Período
<b>Meta Acumulada</b>	-	-	-	-	-	-	-	-	-	-	-	-	-
<b>Execução Acumulada</b>	0	0	0	0	0	0	0	0	0	0	0	0	0
<b>% Execução</b>	-	-	-	-	-	-	-	-	-	-	-	-	-

FONTÉ: ASAGRO (SGI WEB)

**HISTÓRICO REVISÃO DE META:**

Meta Original	0
Meta Reprogramada	-

**META GLOBAL EPAMIG - PPAG:** 60  
FONTÉ: SIGPLAN



Unidade Responsável: **NORTE** **PAINEL GERENCIAL - 2024** Mês de Referência: **agosto**

Programa:	0016 - Inovações e Soluções Tecnológicas Para a Agropecuária e a Agroindústria	Responsável:	Chefe ASAGRO	% da Meta:	<b>0,00%</b>
Ação:	4020 - Transferência de Tecnologia Via Sementes de Cultivares Melhoradas	Produto:	Semente transferida	Unidade:	Quilo

**SEMENTE TRANSFERIDA**



	jan	fev	mar	abr	mai	jun	jul	ago	set	out	nov	dez	Total Ano
<b>Meta</b>	1.500,0	1.500,0	0,0	0,0	0,0	0,0	0,0	0,0	0,0	0,0	0,0	0,0	<b>3.000,0</b>
<b>Execução</b>	0,0	0,0	0,0	0,0	0,0	0,0	0,0	0,0	0,0	0,0	0,0	0,0	<b>0,0</b>
<b>% Execução</b>	0,0%	0,0%	-	-	-	-	-	-	-	-	-	-	<b>0,00%</b>
	jan	fev	mar	abr	mai	jun	jul	ago	set	out	nov	dez	Total Período
<b>Meta Acumulada</b>	1.500,0	3.000,0	3.000,0	3.000,0	3.000,0	3.000,0	3.000,0	3.000,0	3.000,0	3.000,0	3.000,0	3.000,0	<b>3.000,0</b>
<b>Execução Acumulada</b>	0,0	0,0	0,0	0,0	0,0	0,0	0,0	0,0	0,0	0,0	0,0	0,0	<b>0,0</b>
<b>% Execução</b>	0,0%	0,0%	0,0%	0,0%	0,0%	0,0%	0,0%	0,0%	0,0%	0,0%	0,0%	0,0%	<b>0,00%</b>

FONTES: ASAGRO (SGI WEB)

HISTÓRICO REVISÃO DE META:	
Meta Original	3.000
Meta Reprogramada	3.000

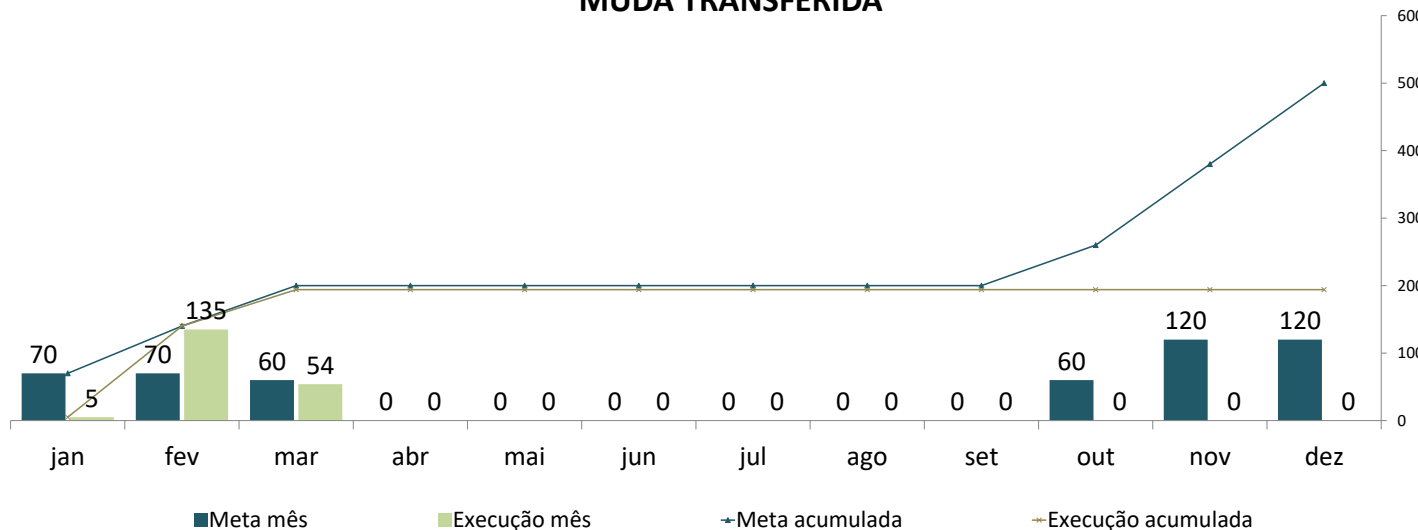
**META GLOBAL EPAMIG - PPAG: 57.700**  
 FONTE: SIGPLAN

<b>Desempenho Satisfatório</b> >= 90% e < 130%	<b>Desempenho Razoável</b> >= 70% e < 90% / >= 130%	<b>Desempenho Crítico</b> < 70%
---	--	------------------------------------

Unidade Responsável: **NORTE** **PAINEL GERENCIAL - 2024** Mês de Referência: **agosto**

Programa:	0016 - Inovações e Soluções Tecnológicas Para a Agropecuária e a Agroindústria	Responsável:	Chefe ASAGRO	% da Meta:	<b>97,00%</b>
Ação:	4021 - Transferência de Tecnologia Via Mudanças	Produto:	Muda transferida	Unidade:	Unidade

**MUDA TRANSFERIDA**



	jan	fev	mar	abr	mai	jun	jul	ago	set	out	nov	dez	Total Ano
<b>Meta</b>	70	70	60	0	0	0	0	0	0	60	120	120	<b>500</b>
<b>Execução</b>	5	135	54	0	0	0	0	0	0	0	0	0	<b>194</b>
<b>% Execução</b>	7,1%	192,9%	90,0%	-	-	-	-	-	-	0,0%	0,0%	0,0%	<b>38,80%</b>
	jan	fev	mar	abr	mai	jun	jul	ago	set	out	nov	dez	Total Período
<b>Meta Acumulada</b>	70	140	200	200	200	200	200	200	200	260	380	500	<b>200</b>
<b>Execução Acumulada</b>	5	140	194	194	194	194	194	194	194	194	194	194	<b>194</b>
<b>% Execução</b>	7,1%	100,0%	97,0%	97,0%	97,0%	97,0%	97,0%	97,0%	97,0%	74,6%	51,1%	38,8%	<b>97,00%</b>

FONTES: ASAGRO (SGI WEB)

**HISTÓRICO REVISÃO DE META:**

Meta Original	300
Meta Reprogramada	500

**A meta de Mudanças da EPAMIG no SGI está diferente do planejado para o PPAG devido à reprogramação da quantidade/ano da unidade, com acréscimo de 200 mudas no total, lançadas entre os meses de outubro e dezembro.**

**META GLOBAL EPAMIG - PPAG:** 125.300

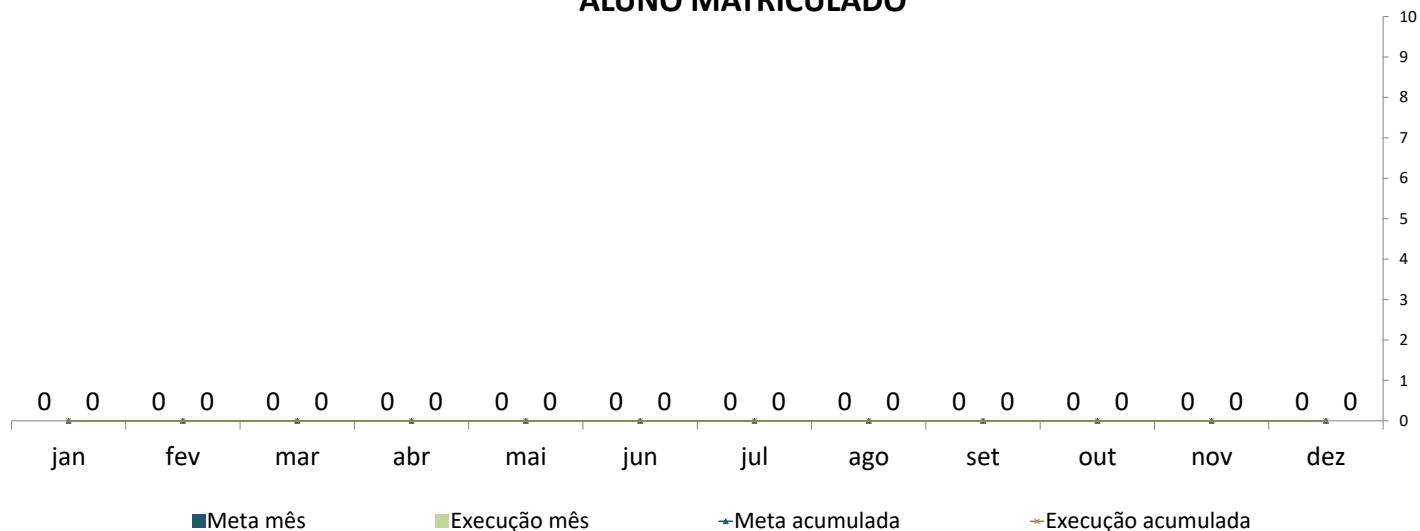
FONTES: SIGPLAN



Unidade Responsável: **NORTE** **PAINEL GERENCIAL - 2024** Mês de Referência: **agosto**

Programa:	0015 - Ensino Superior Para a Agricultura e Pecuária	Responsável:	Chefe Geral - ILCT e ITAP	% da Meta:	-
Ação:	4016 - Formação Superior em Laticínios e Agropecuária de Precisão	Produto:	Aluno matriculado	Unidade:	Unidade

**ALUNO MATRICULADO**



	jan	fev	mar	abr	mai	jun	jul	ago	set	out	nov	dez	Total Ano
<b>Meta</b>	0	0	0	0	0	0	0	0	0	0	0	0	-
<b>Execução</b>	0	0	0	0	0	0	0	0	0	0	0	0	0
<b>% Execução</b>	-	-	-	-	-	-	-	-	-	-	-	-	-
	jan	fev	mar	abr	mai	jun	jul	ago	set	out	nov	dez	Total Período
<b>Meta Acumulada</b>	-	-	-	-	-	-	-	-	-	-	-	-	-
<b>Execução Acumulada</b>	0	0	0	0	0	0	0	0	0	0	0	0	0
<b>% Execução</b>	-	-	-	-	-	-	-	-	-	-	-	-	-

Fonte: ILCT e ITAP (SGI WEB)

**HISTÓRICO REVISÃO DE META:**

Meta Original	0
Meta Reprogramada	-

META GLOBAL EPAMIG - PPAG: 60

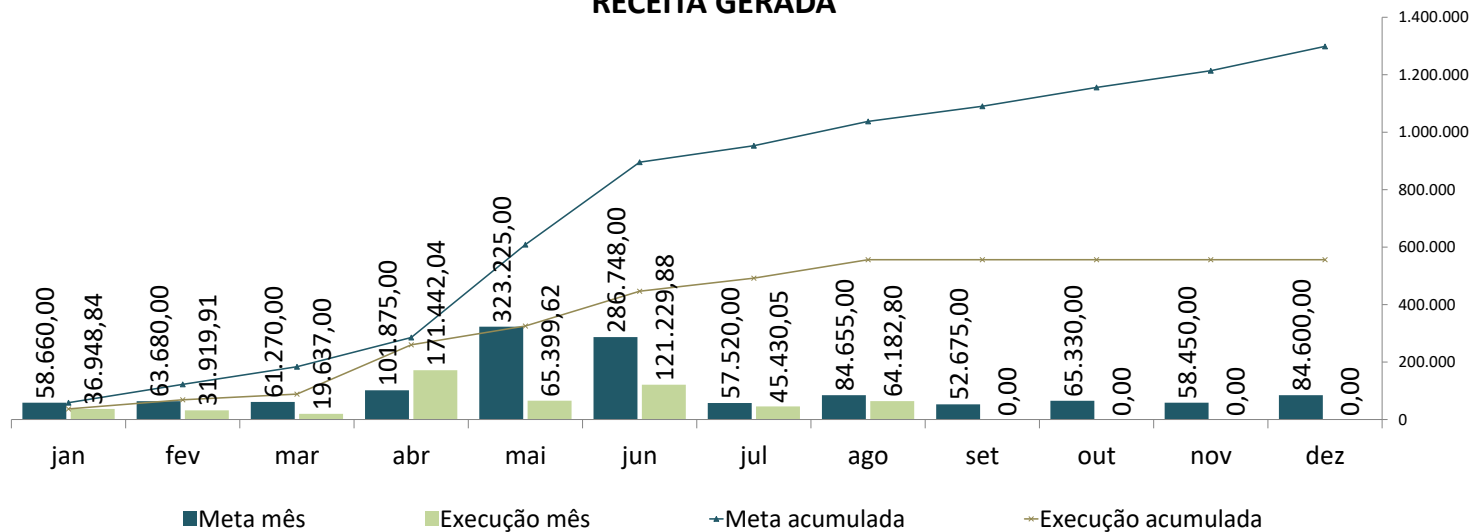
Fonte: SIGPLAN



Unidade Responsável: **NORTE** **PAINEL GERENCIAL - 2024** Mês de Referência: **agosto**

Objetivo:	Desempenho Orçamentário	Responsável:	Chefe Geral da Unidade	% da Meta:	<b>53,60%</b>
Ação:	Receita da Unidade (Recursos Próprios)	Produto:	Receita gerada	Unidade:	R\$

**RECEITA GERADA**



	jan	fev	mar	abr	mai	jun	jul	ago	set	out	nov	dez	Total Ano
<b>Meta</b>	58.660,00	63.680,00	61.270,00	101.875,00	323.225,00	286.748,00	57.520,00	84.655,00	52.675,00	65.330,00	58.450,00	84.600,00	<b>1.298.688,00</b>
<b>Execução</b>	36.948,84	31.919,91	19.637,00	171.442,04	65.399,62	121.229,88	45.430,05	64.182,80	0,00	0,00	0,00	0,00	<b>556.190,14</b>
<b>% Execução</b>	63,0%	50,1%	32,0%	168,3%	20,2%	42,3%	79,0%	75,8%	0,0%	0,0%	0,0%	0,0%	<b>42,83%</b>
	jan	fev	mar	abr	mai	jun	jul	ago	set	out	nov	dez	Total Período
<b>Meta Acumulada</b>	58.660,00	122.340,00	183.610,00	285.485,00	608.710,00	895.458,00	952.978,00	1.037.633,00	1.090.308,00	1.155.638,00	1.214.088,00	1.298.688,00	<b>1.037.633,00</b>
<b>Execução Acumulada</b>	36.948,84	68.868,75	88.505,75	259.947,79	325.347,41	446.577,29	492.007,34	556.190,14	556.190,14	556.190,14	556.190,14	556.190,14	<b>556.190,14</b>
<b>% Execução</b>	63,0%	56,3%	48,2%	91,1%	53,4%	49,9%	51,6%	53,6%	51,0%	48,1%	45,8%	42,8%	<b>53,60%</b>

Fonte: DVFI (GMR)

HISTÓRICO REVISÃO DE META:	
Meta Original	1.298.688,00
Meta Reprogramada	1.298.688,00

ORÇAMENTO EPAMIG - PPAG:	R\$ 16.375.189,00
Fonte: SIGPLAN	

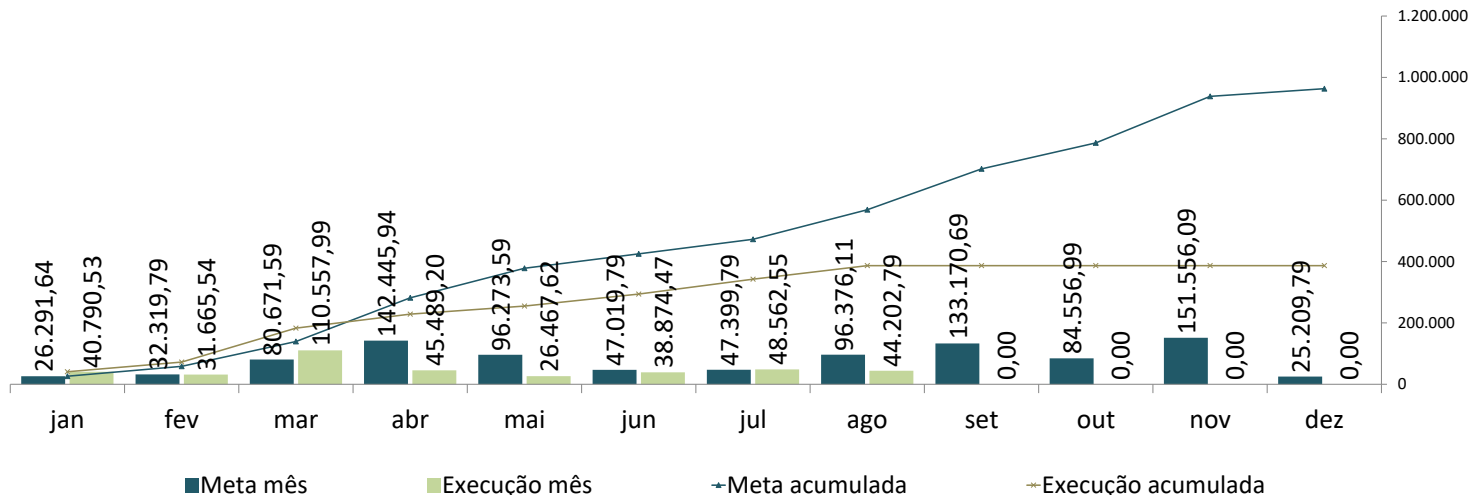
<b>Desempenho Satisfatório</b> >= 90% e < 130%	<b>Desempenho Razoável</b> >= 70% e < 90% / >= 130%	<b>Desempenho Crítico</b> < 70%
---	--	------------------------------------



Unidade Responsável: **NORTE** **PAINEL GERENCIAL - 2024** Mês de Referência: **agosto**

Objetivo:	Desempenho Orçamentário	Responsável:	Chefe Geral da Unidade	% da Meta:	<b>67,97%</b>
Ação:	Despesa da Unidade - Recursos Próprios	Produto:	Despesa efetuada	Unidade:	R\$

**DESPESA EFETUADA**



	jan	fev	mar	abr	mai	jun	jul	ago	set	out	nov	dez	Total Ano
<b>Meta</b>	26.291,64	32.319,79	80.671,59	142.445,94	96.273,59	47.019,79	47.399,79	96.376,11	133.170,69	84.556,99	151.556,09	25.209,79	<b>963.291,80</b>
<b>Execução</b>	40.790,53	31.665,54	110.557,99	45.489,20	26.467,62	38.874,47	48.562,55	44.202,79	0,00	0,00	0,00	0,00	<b>386.610,69</b>
<b>% Execução</b>	155,1%	98,0%	137,0%	31,9%	27,5%	82,7%	102,5%	45,9%	0,0%	0,0%	0,0%	0,0%	<b>40,13%</b>
	jan	fev	mar	abr	mai	jun	jul	ago	set	out	nov	dez	Total Período
<b>Meta Acumulada</b>	26.291,64	58.611,43	139.283,02	281.728,96	378.002,55	425.022,34	472.422,13	568.798,24	701.968,93	786.525,92	938.082,01	963.291,80	<b>568.798,24</b>
<b>Execução Acumulada</b>	40.790,53	72.456,07	183.014,06	228.503,26	254.970,88	293.845,35	342.407,90	386.610,69	386.610,69	386.610,69	386.610,69	386.610,69	<b>386.610,69</b>
<b>% Execução</b>	155,1%	123,6%	131,4%	81,1%	67,5%	69,1%	72,5%	68,0%	55,1%	49,2%	41,2%	40,1%	<b>67,97%</b>

FONTES: DVFI (GMD)

**HISTÓRICO REVISÃO DE META:**

Meta Original	1.298.688,00
Meta Reprogramada	963.291,80

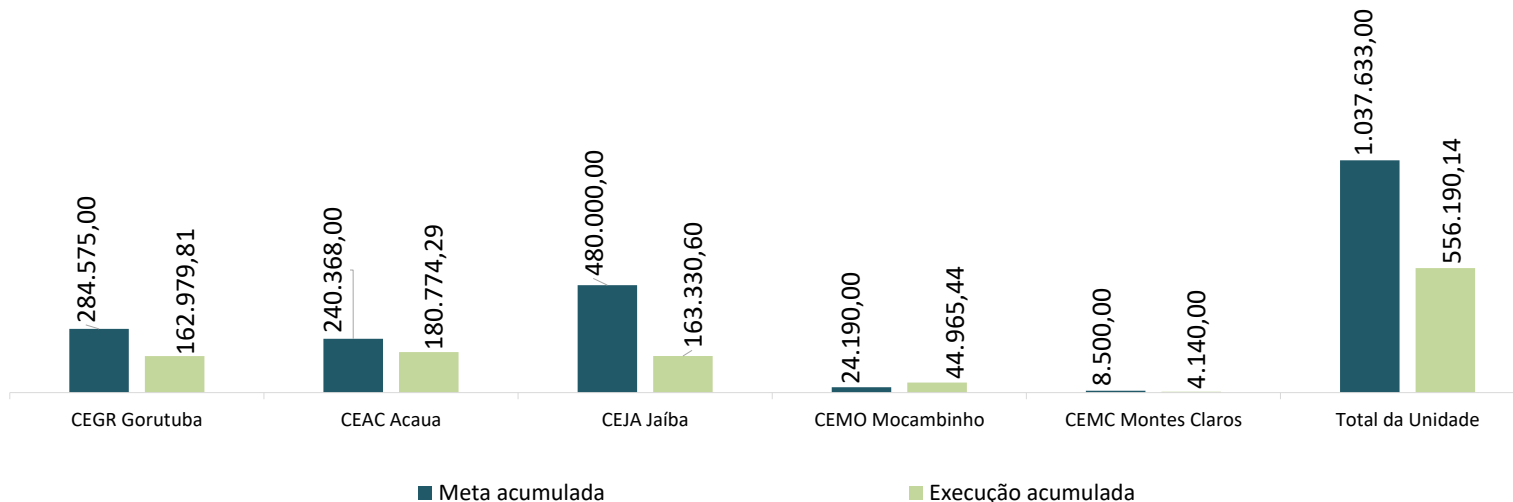
<b>ORÇAMENTO EPAMIG - PPAG:</b>	<b>R\$ 16.375.189,00</b>
FONTES: SIGPLAN	

<b>Desempenho Satisfatório</b> >= 90% e < 130%	<b>Desempenho Razoável</b> >= 70% e < 90% / >= 130%	<b>Desempenho Crítico</b> < 70%
---	--	------------------------------------

Unidade Responsável: **NORTE** **PAINEL GERENCIAL - 2024** Mês de Referência: **agosto**

Objetivo:	Desempenho Orçamentário	Responsável:	Chefe Geral da Unidade	% da Meta:	<b>53,60%</b>
Ação:	Receita da Unidade por Campo Experimental	Produto:	Receita gerada	Unidade:	R\$

**RECEITA POR CAMPO EXPERIMENTAL**



Campo experimental	Meta anual	Meta acumulada (% ano)	Execução acumulada (% ano)	% Alcance no período (E x P)	Observações
CEGR Gorutuba	420.950,00	284.575,00 67,60%	162.979,81 38,72%	57,27%	
CEAC Acaua	311.738,00	240.368,00 77,11%	180.774,29 57,99%	75,21%	
CEJA Jaíba	505.500,00	480.000,00 94,96%	163.330,60 32,31%	34,03%	
CEMO Mocambinho	37.000,00	24.190,00 65,38%	44.965,44 121,53%	185,88%	
CEMC Montes Claros	23.500,00	8.500,00 36,17%	4.140,00 17,62%	48,71%	
<b>Total da Unidade</b>	<b>1.298.688,00</b>	<b>1.037.633,00 79,9%</b>	<b>556.190,14 42,83%</b>	<b>53,60%</b>	

FONTE: DVFI (GMR)

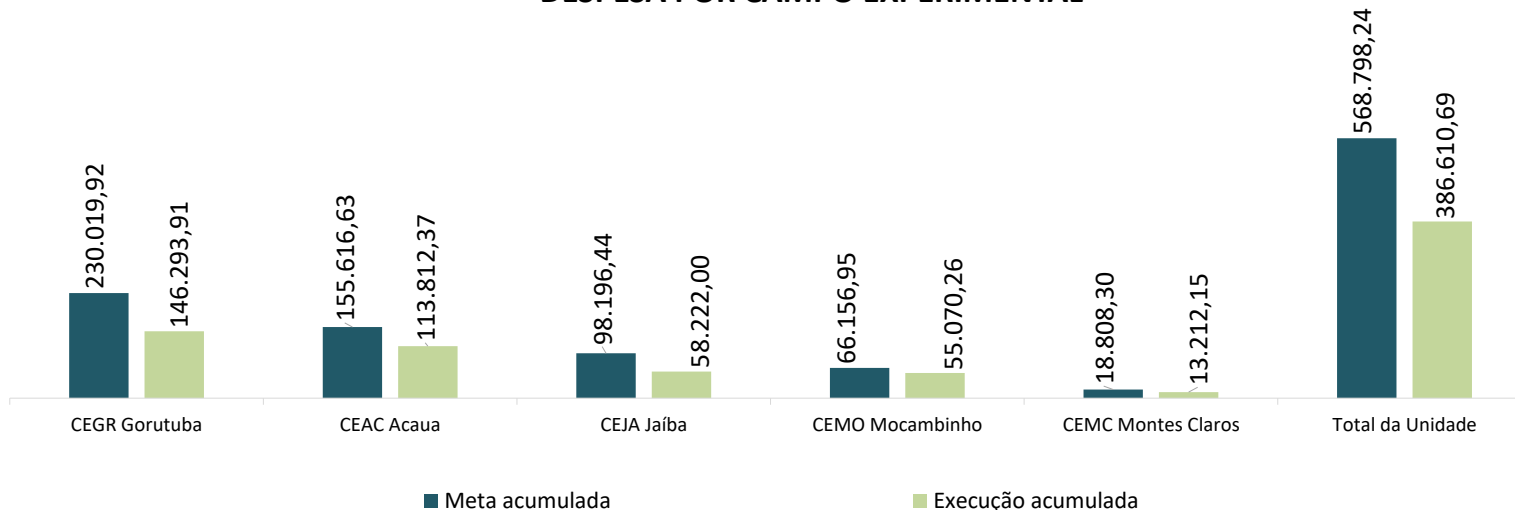
ORÇAMENTO EPAMIG - PPAG: R\$ 16.375.189,00  
FONTE: SIGPLAN



Unidade Responsável: **NORTE** **PAINEL GERENCIAL - 2024** Mês de Referência: **agosto**

Objetivo:	Desempenho Orçamentário	Responsável:	Chefe Geral da Unidade	% da Meta:	<b>67,97%</b>
Ação:	Despesa da Unidade por Campo Experimental	Produto:	Despesa efetuada	Unidade:	R\$

**DESPESA POR CAMPO EXPERIMENTAL**



Campo experimental	Meta anual	Meta acumulada (% ano)	Execução acumulada (% ano)	% Alcance no período (E x P)	Observações
CEGR Gorutuba	350.589,88	230.019,92 / 65,61%	146.293,91 / 41,73%	63,60%	
CEAC Acaua	242.547,53	155.616,63 / 64,16%	113.812,37 / 46,92%	73,14%	
CEJA Jaíba	249.692,34	98.196,44 / 39,33%	58.222,00 / 23,32%	59,29%	
CEMO Mocambinho	93.297,45	66.156,95 / 70,91%	55.070,26 / 59,03%	83,24%	
CEMC Montes Claros	27.164,60	18.808,30 / 69,24%	13.212,15 / 48,64%	70,25%	
<b>Total da Unidade</b>	<b>963.291,80</b>	<b>568.798,24 / 59,0%</b>	<b>386.610,69 / 40,13%</b>	<b>68,0%</b>	

FONTE: DVFI (GMD)

ORÇAMENTO EPAMIG - PPAG: R\$ 16.375.189,00  
FONTE: SIGPLAN

