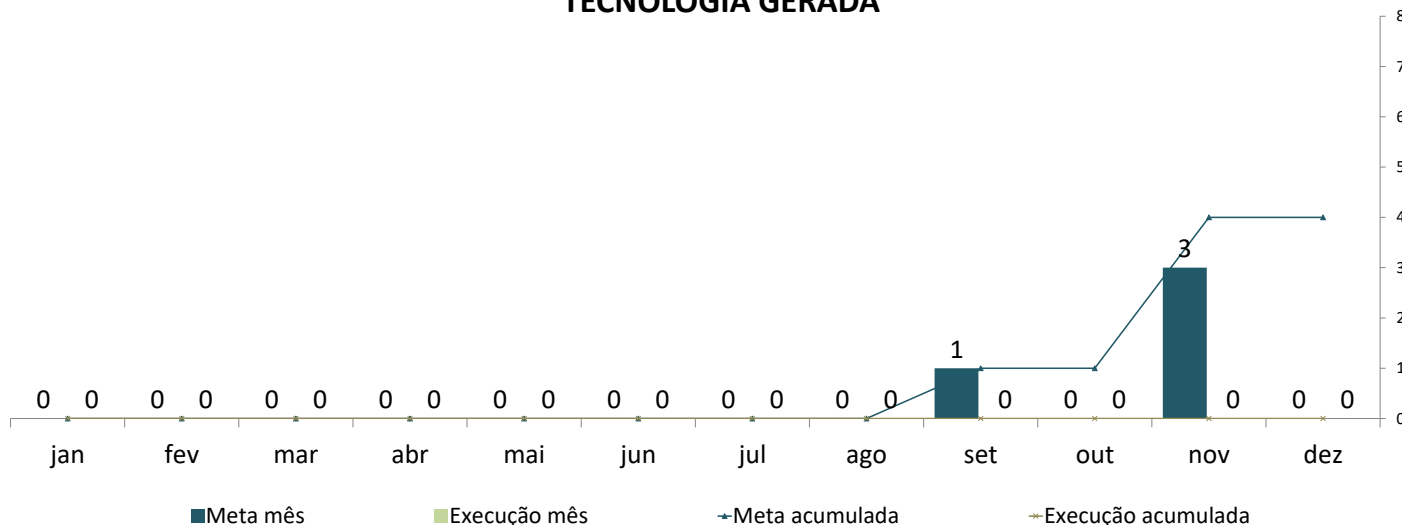


Unidade Responsável: **CENTRO OESTE** **PAINEL GERENCIAL - 2024** Mês de Referência: **agosto**

Programa:	0016 - Inovações e Soluções Tecnológicas Para a Agropecuária e a Agroindústria	Responsável:	Chefe DPPE	% da Meta:	-
Ação:	4018 - Desenvolvimento de Pesquisa Agropecuária e Agroindustrial	Produto:	Tecnologia gerada	Unidade:	Unidade

**TECNOLOGIA GERADA**



	jan	fev	mar	abr	mai	jun	jul	ago	set	out	nov	dez	Total Ano
<b>Meta</b>	0	0	0	0	0	0	0	0	1	0	3	0	<b>4</b>
<b>Execução</b>	0	0	0	0	0	0	0	0	0	0	0	0	<b>0</b>
<b>% Execução</b>	-	-	-	-	-	-	-	-	0,0%	-	0,0%	-	<b>0,00%</b>
	jan	fev	mar	abr	mai	jun	jul	ago	set	out	nov	dez	Total Período
<b>Meta Acumulada</b>	-	-	-	-	-	-	-	-	1	1	4	4	-
<b>Execução Acumulada</b>	0	0	0	0	0	0	0	0	0	0	0	0	<b>0</b>
<b>% Execução</b>	-	-	-	-	-	-	-	-	0,0%	0,0%	0,0%	0,0%	-

FONTES: DPPE (SGI WEB)

**HISTÓRICO REVISÃO DE META:**

Meta Original	4
Meta Reprogramada	4

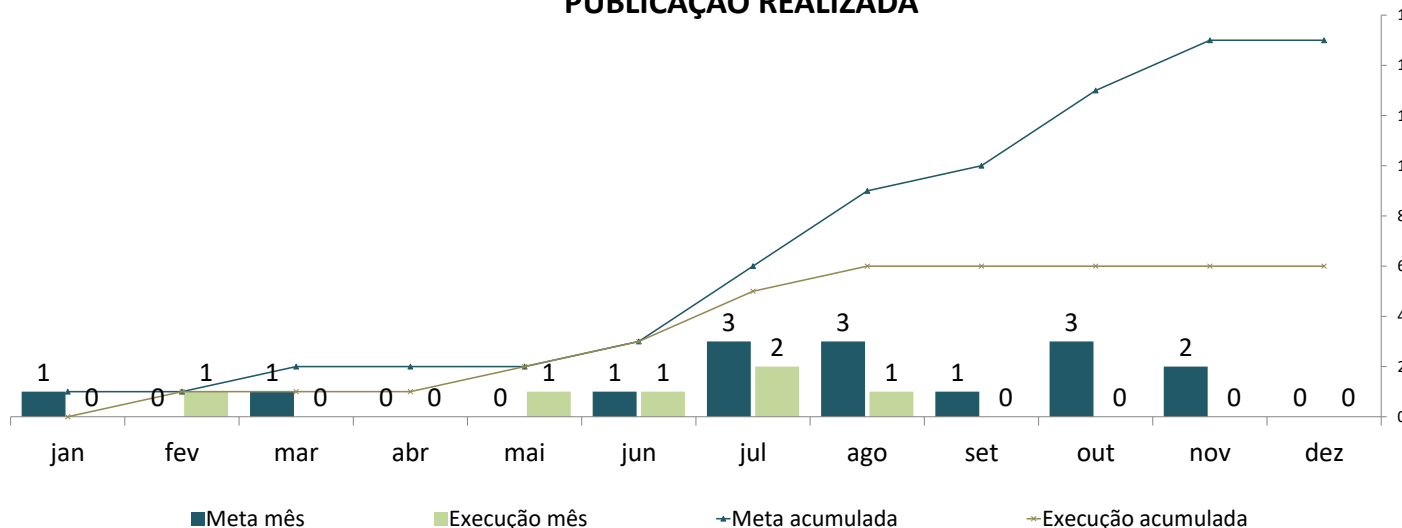
**META GLOBAL EPAMIG - PPAG:** 53  
FONTES: SIGPLAN



Unidade Responsável: **CENTRO OESTE** **PAINEL GERENCIAL - 2024** Mês de Referência: **agosto**

Programa:	0016 - Inovações e Soluções Tecnológicas Para a Agropecuária e a Agroindústria	Responsável:	Chefe DPIT e Chefe DPPE	% da Meta:	<b>66,67%</b>
Ação:	4023 - Informação Científica e Tecnológica via Publicações	Produto:	Publicação realizada	Unidade:	Unidade

**PUBLICAÇÃO REALIZADA**



	jan	fev	mar	abr	mai	jun	jul	ago	set	out	nov	dez	Total Ano
<b>Meta</b>	1	0	1	0	0	1	3	3	1	3	2	0	<b>15</b>
<b>Execução</b>	0	1	0	0	1	1	2	1	0	0	0	0	<b>6</b>
<b>% Execução</b>	0,0%	-	0,0%	-	-	100,0%	66,7%	33,3%	0,0%	0,0%	0,0%	-	<b>40,00%</b>
	jan	fev	mar	abr	mai	jun	jul	ago	set	out	nov	dez	Total Período
<b>Meta Acumulada</b>	1	1	2	2	2	3	6	9	10	13	15	15	<b>9</b>
<b>Execução Acumulada</b>	0	1	1	1	2	3	5	6	6	6	6	6	<b>6</b>
<b>% Execução</b>	0,0%	100,0%	50,0%	50,0%	100,0%	100,0%	83,3%	66,7%	60,0%	46,2%	40,0%	40,0%	<b>66,67%</b>

FONTES: DPIT (SGI WEB)

**HISTÓRICO REVISÃO DE META:**

Meta Original	15	<b>A meta de Publicações da EPAMIG no SGI está diferente do programado no PPAG por ter havido redistribuição dos valores mensais da meta da Unidade Centro Oeste, sem alteração do valor planejado para o ano, além de ajustes realizados em outras unidades.</b>
Meta Reprogramada	15	

**META GLOBAL EPAMIG - PPAG:** 184

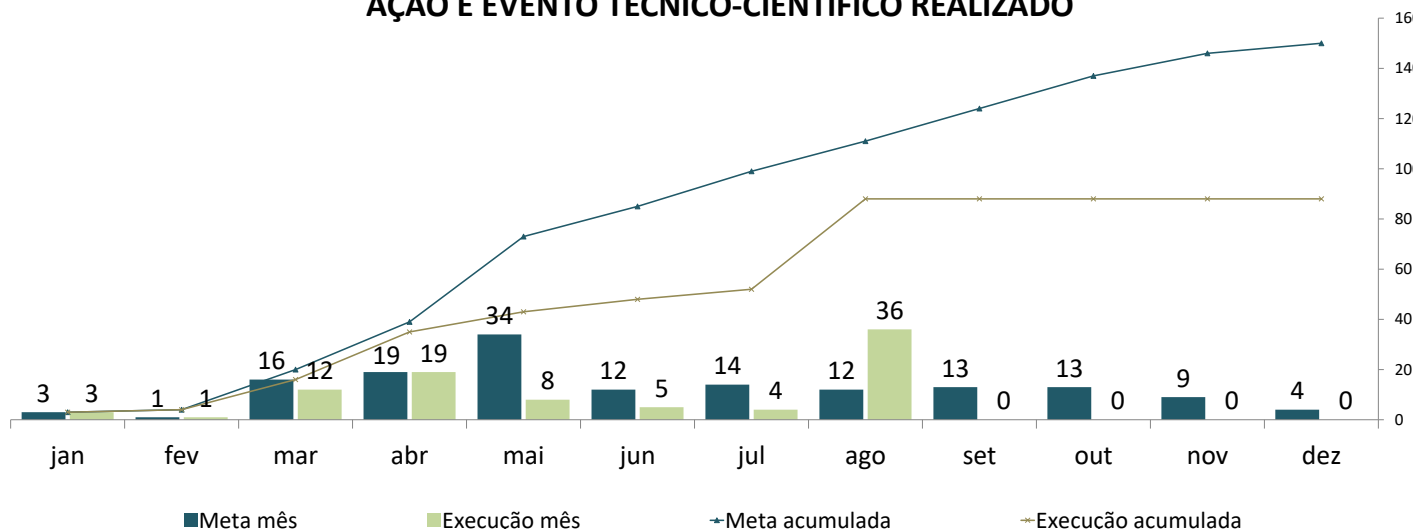
FONTES: SIGPLAN



Unidade Responsável: **CENTRO OESTE** **PAINEL GERENCIAL - 2024** Mês de Referência: **agosto**

Programa:	0016 - Inovações e Soluções Tecnológicas Para a Agropecuária e a Agroindústria	Responsável:	Chefe DPPE	% da Meta:	<b>79,28%</b>
Ação:	4019 - Divulgação de Tecnologia Agropecuária via Eventos Técnico-Científicos	Produto:	Ação e evento técnico-científico realizado	Unidade:	Unidade

**AÇÃO E EVENTO TÉCNICO-CIENTÍFICO REALIZADO**



	jan	fev	mar	abr	mai	jun	jul	ago	set	out	nov	dez	Total Ano
<b>Meta</b>	3	1	16	19	34	12	14	12	13	13	9	4	<b>150</b>
<b>Execução</b>	3	1	12	19	8	5	4	36	0	0	0	0	<b>88</b>
<b>% Execução</b>	100,0%	100,0%	75,0%	100,0%	23,5%	41,7%	28,6%	300,0%	0,0%	0,0%	0,0%	0,0%	<b>58,67%</b>
	jan	fev	mar	abr	mai	jun	jul	ago	set	out	nov	dez	Total Período
<b>Meta Acumulada</b>	3	4	20	39	73	85	99	111	124	137	146	150	<b>111</b>
<b>Execução Acumulada</b>	3	4	16	35	43	48	52	88	88	88	88	88	<b>88</b>
<b>% Execução</b>	100,0%	100,0%	80,0%	89,7%	58,9%	56,5%	52,5%	79,3%	71,0%	64,2%	60,3%	58,7%	<b>79,28%</b>

FONTES: DPPE (SGI WEB)

**HISTÓRICO REVISÃO DE META:**

Meta Original	150
Meta Reprogramada	150

**META GLOBAL EPAMIG - PPAG:** 2.453

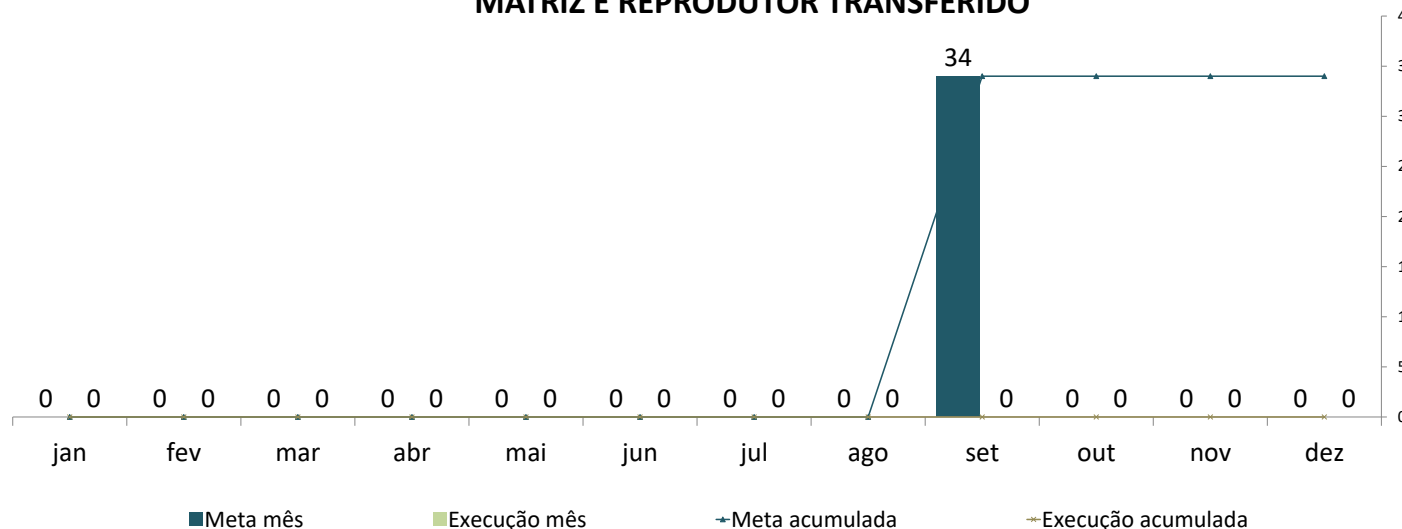
FONTES: SIGPLAN



Unidade Responsável: **CENTRO OESTE** **PAINEL GERENCIAL - 2024** Mês de Referência: **agosto**

Programa:	0016 - Inovações e Soluções Tecnológicas Para a Agropecuária e a Agroindústria	Responsável:	Chefe ASAGRO	% da Meta:	-
Ação:	4022 - Transferência de Tecnologia Via Matrizes e Reprodutores	Produto:	Matriz e reprodutor transferido	Unidade:	Cabeça

**MATRIZ E REPRODUTOR TRANSFERIDO**



	jan	fev	mar	abr	mai	jun	jul	ago	set	out	nov	dez	Total Ano
<b>Meta</b>	0	0	0	0	0	0	0	0	34	0	0	0	<b>34</b>
<b>Execução</b>	0	0	0	0	0	0	0	0	0	0	0	0	<b>0</b>
<b>% Execução</b>	-	-	-	-	-	-	-	-	0,0%	-	-	-	<b>0,00%</b>
	jan	fev	mar	abr	mai	jun	jul	ago	set	out	nov	dez	Total Período
<b>Meta Acumulada</b>	-	-	-	-	-	-	-	-	34	34	34	34	-
<b>Execução Acumulada</b>	0	0	0	0	0	0	0	0	0	0	0	0	<b>0</b>
<b>% Execução</b>	-	-	-	-	-	-	-	-	0,0%	0,0%	0,0%	0,0%	-

FONTÉ: ASAGRO (SGI WEB)

**HISTÓRICO REVISÃO DE META:**

Meta Original	0	<b>A meta de Matrizes e Reprodutores Transferidos da EPAMIG no SGI está diferente do planejado para o PPAG devido à reprogramação da quantidade/ano da unidade Centro Oeste, com acréscimo de 34 unidades no mês de setembro, passando de 0 para 34 cabeças o total da Unidade no ano.</b>
Meta Reprogramada	34	

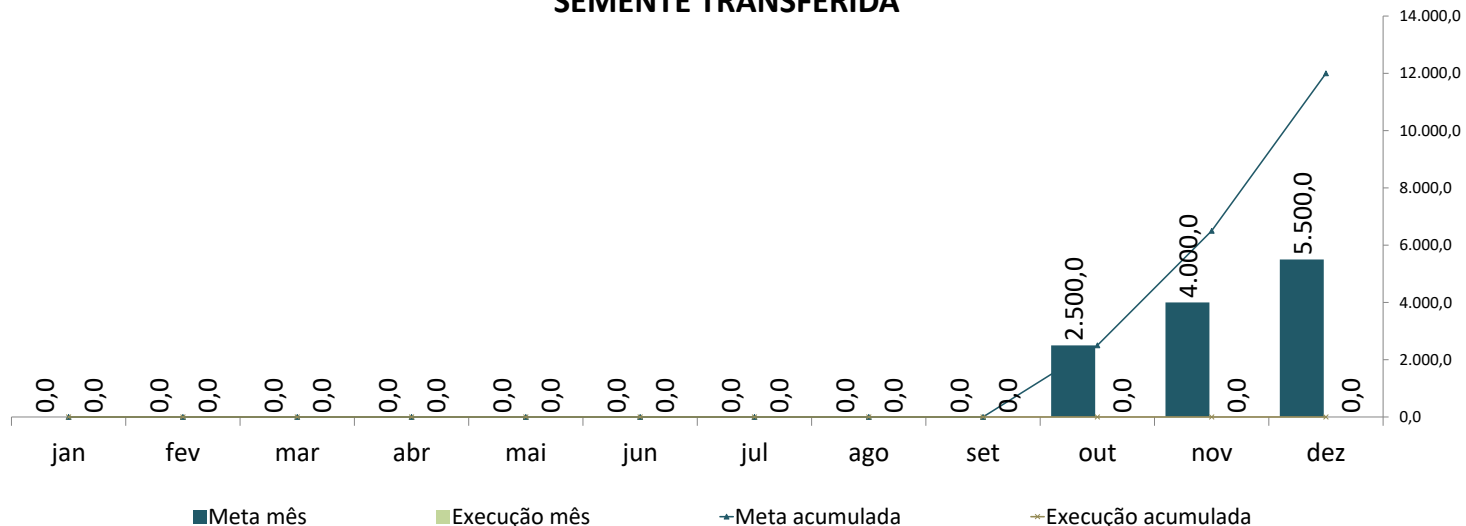
**META GLOBAL EPAMIG - PPAG:** 60  
FONTÉ: SIGPLAN

Desempenho Satisfatório >= 90% e < 130%	Desempenho Razoável >= 70% e < 90% / >= 130%	Desempenho Crítico < 70%
--	---	-----------------------------

Unidade Responsável: **CENTRO OESTE** **PAINEL GERENCIAL - 2024** Mês de Referência: **agosto**

Programa:	0016 - Inovações e Soluções Tecnológicas Para a Agropecuária e a Agroindústria	Responsável:	Chefe ASAGRO	% da Meta:	-
Ação:	4020 - Transferência de Tecnologia Via Sementes de Cultivares Melhoradas	Produto:	Semente transferida	Unidade:	Quilo

**SEMENTE TRANSFERIDA**



	jan	fev	mar	abr	mai	jun	jul	ago	set	out	nov	dez	Total Ano
<b>Meta</b>	0,0	0,0	0,0	0,0	0,0	0,0	0,0	0,0	0,0	2.500,0	4.000,0	5.500,0	<b>12.000,0</b>
<b>Execução</b>	0,0	0,0	0,0	0,0	0,0	0,0	0,0	0,0	0,0	0,0	0,0	0,0	<b>0,0</b>
<b>% Execução</b>	-	-	-	-	-	-	-	-	-	0,0%	0,0%	0,0%	<b>0,00%</b>

	jan	fev	mar	abr	mai	jun	jul	ago	set	out	nov	dez	Total Período
<b>Meta Acumulada</b>	-	-	-	-	-	-	-	-	-	2.500,0	6.500,0	12.000,0	-
<b>Execução Acumulada</b>	0,0	0,0	0,0	0,0	0,0	0,0	0,0	0,0	0,0	0,0	0,0	0,0	<b>0,0</b>
<b>% Execução</b>	-	-	-	-	-	-	-	-	-	0,0%	0,0%	0,0%	-

FONTÊ: ASAGRO (SGI WEB)

**HISTÓRICO REVISÃO DE META:**

Meta Original	12.000
Meta Reprogramada	12.000

**META GLOBAL EPAMIG - PPAG: 57.700**

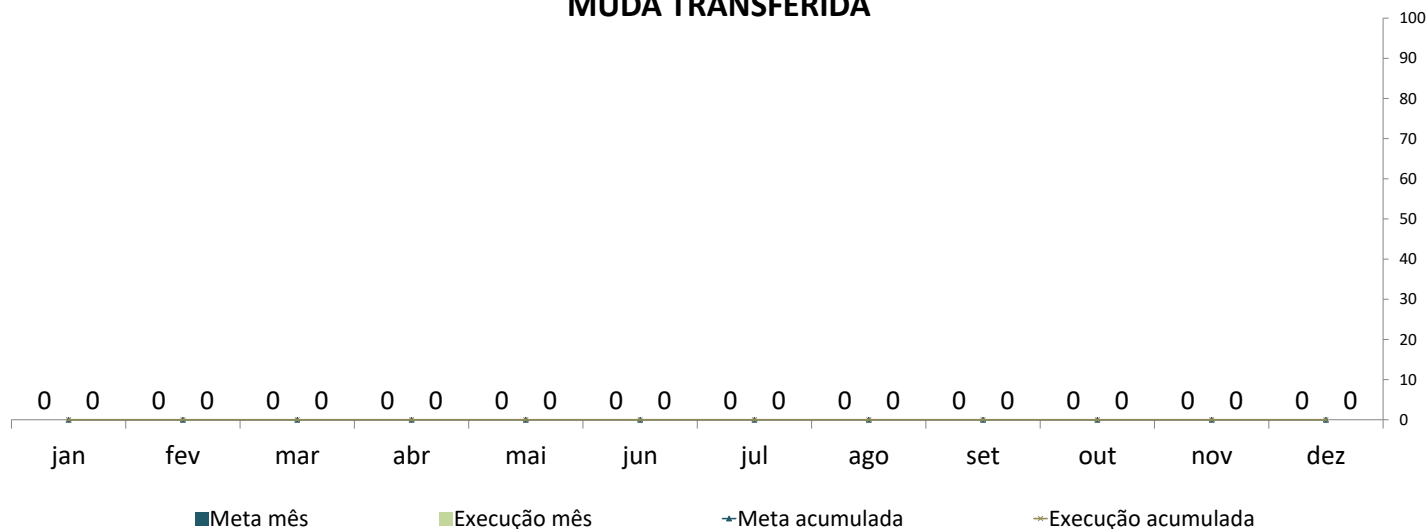
FONTÊ: SIGPLAN



Unidade Responsável: **CENTRO OESTE** **PAINEL GERENCIAL - 2024** Mês de Referência: **agosto**

Programa:	0016 - Inovações e Soluções Tecnológicas Para a Agropecuária e a Agroindústria	Responsável:	Chefe ASAGRO	% da Meta:	-
Ação:	4021 - Transferência de Tecnologia Via Mudanças	Produto:	Muda transferida	Unidade:	Unidade

**MUDA TRANSFERIDA**



	jan	fev	mar	abr	mai	jun	jul	ago	set	out	nov	dez	Total Ano
<b>Meta</b>	0	0	0	0	0	0	0	0	0	0	0	0	-
<b>Execução</b>	0	0	0	0	0	0	0	0	0	0	0	0	0
<b>% Execução</b>	-	-	-	-	-	-	-	-	-	-	-	-	-
	jan	fev	mar	abr	mai	jun	jul	ago	set	out	nov	dez	Total Período
<b>Meta Acumulada</b>	-	-	-	-	-	-	-	-	-	-	-	-	-
<b>Execução Acumulada</b>	0	0	0	0	0	0	0	0	0	0	0	0	0
<b>% Execução</b>	-	-	-	-	-	-	-	-	-	-	-	-	-

FONTES: ASAGRO (SGI WEB)

**HISTÓRICO REVISÃO DE META:**

Meta Original	0
Meta Reprogramada	-

**META GLOBAL EPAMIG - PPAG:** 125.300

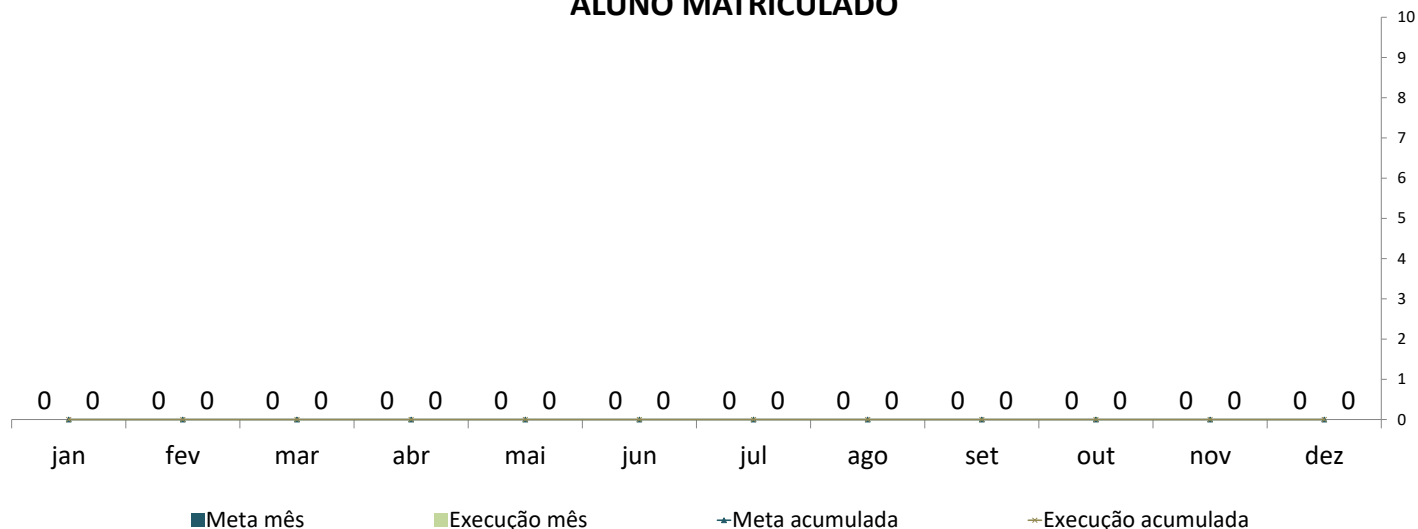
FONTES: SIGPLAN



Unidade Responsável: **CENTRO OESTE** **PAINEL GERENCIAL - 2024** Mês de Referência: **agosto**

Programa:	0015 - Ensino Superior Para a Agricultura e Pecuária	Responsável:	Chefe Geral - ILCT e ITAP	% da Meta:	-
Ação:	4016 - Formação Superior em Laticínios e Agropecuária de Precisão	Produto:	Aluno matriculado	Unidade:	Unidade

**ALUNO MATRICULADO**



	jan	fev	mar	abr	mai	jun	jul	ago	set	out	nov	dez	Total Ano
<b>Meta</b>	0	0	0	0	0	0	0	0	0	0	0	0	-
<b>Execução</b>	0	0	0	0	0	0	0	0	0	0	0	0	0
<b>% Execução</b>	-	-	-	-	-	-	-	-	-	-	-	-	-

	jan	fev	mar	abr	mai	jun	jul	ago	set	out	nov	dez	Total Período
<b>Meta Acumulada</b>	-	-	-	-	-	-	-	-	-	-	-	-	-
<b>Execução Acumulada</b>	0	0	0	0	0	0	0	0	0	0	0	0	0
<b>% Execução</b>	-	-	-	-	-	-	-	-	-	-	-	-	-

FONTES: ILCT E ITAP (SGI WEB)

**HISTÓRICO REVISÃO DE META:**

Meta Original	0
Meta Reprogramada	-

**META GLOBAL EPAMIG - PPAG:** 60  
 FONTE: SIGPLAN

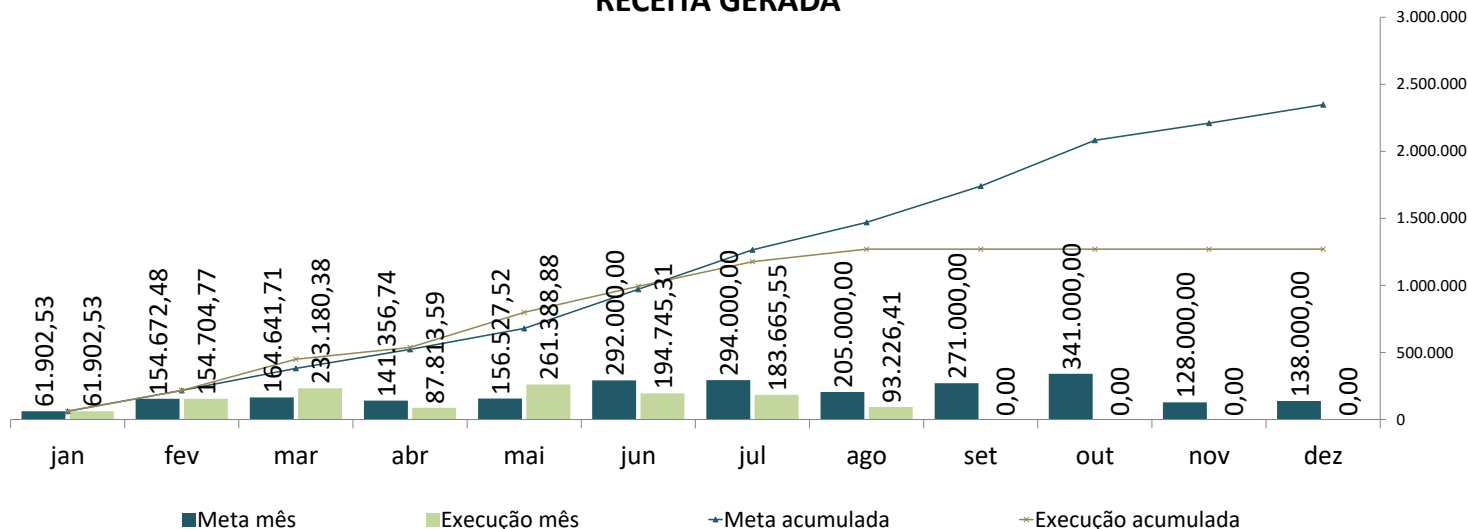


Unidade Responsável: **CENTRO OESTE** Mês de Referência: **agosto**

## PAINEL GERENCIAL - 2024

Objetivo:	Desempenho Orçamentário	Responsável:	Chefe Geral da Unidade	% da Meta:	<b>86,43%</b>
Ação:	Receita da Unidade (Recursos Próprios)	Produto:	Receita gerada	Unidade:	R\$

### RECEITA GERADA



	jan	fev	mar	abr	mai	jun	jul	ago	set	out	nov	dez	Total Ano
<b>Meta</b>	61.902,53	154.672,48	164.641,71	141.356,74	156.527,52	292.000,00	294.000,00	205.000,00	271.000,00	341.000,00	128.000,00	138.000,00	<b>2.348.100,98</b>
<b>Execução</b>	61.902,53	154.704,77	233.180,38	87.813,59	261.388,88	194.745,31	183.665,55	93.226,41	0,00	0,00	0,00	0,00	<b>1.270.627,42</b>
<b>% Execução</b>	100,0%	100,0%	141,6%	62,1%	167,0%	66,7%	62,5%	45,5%	0,0%	0,0%	0,0%	0,0%	<b>54,11%</b>
	jan	fev	mar	abr	mai	jun	jul	ago	set	out	nov	dez	Total Período
<b>Meta Acumulada</b>	61.902,53	216.575,01	381.216,72	522.573,46	679.100,98	971.100,98	1.265.100,98	1.470.100,98	1.741.100,98	2.082.100,98	2.210.100,98	2.348.100,98	<b>1.470.100,98</b>
<b>Execução Acumulada</b>	61.902,53	216.607,30	449.787,68	537.601,27	798.990,15	993.735,46	1.177.401,01	1.270.627,42	1.270.627,42	1.270.627,42	1.270.627,42	1.270.627,42	<b>1.270.627,42</b>
<b>% Execução</b>	100,0%	100,0%	118,0%	102,9%	117,7%	102,3%	93,1%	86,4%	73,0%	61,0%	57,5%	54,1%	<b>86,43%</b>

FONTES: DVFI (GMR)

**HISTÓRICO REVISÃO DE META:**

Meta Original	2.481.000,00
Meta Reprogramada	2.348.100,98

<b>ORÇAMENTO EPAMIG - PPAG:</b>	<b>R\$ 16.375.189,00</b>
FONTES: SIGPLAN	

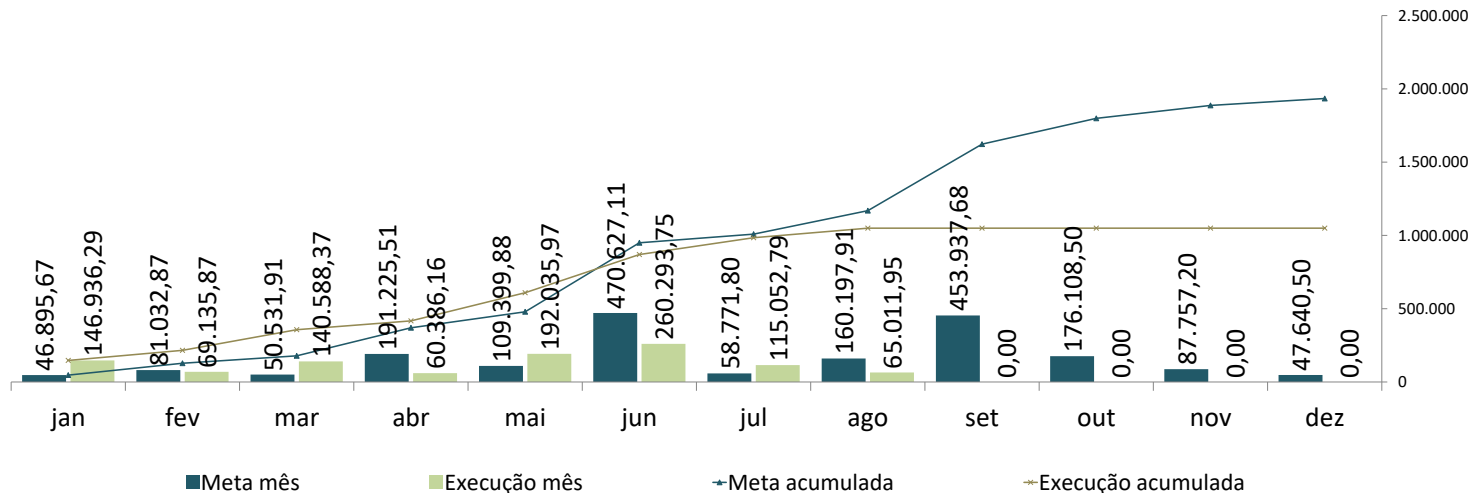




Unidade Responsável: **CENTRO OESTE** **PAINEL GERENCIAL - 2024** Mês de Referência: **agosto**

Objetivo:	Desempenho Orçamentário	Responsável:	Chefe Geral da Unidade	% da Meta:	<b>89,80%</b>
Ação:	Despesa da Unidade - Recursos Próprios	Produto:	Despesa efetuada	Unidade:	R\$

**DESPESA EFETUADA**



	jan	fev	mar	abr	mai	jun	jul	ago	set	out	nov	dez	Total Ano
<b>Meta</b>	46.895,67	81.032,87	50.531,91	191.225,51	109.399,88	470.627,11	58.771,80	160.197,91	453.937,68	176.108,50	87.757,20	47.640,50	<b>1.934.126,54</b>
<b>Execução</b>	146.936,29	69.135,87	140.588,37	60.386,16	192.035,97	260.293,75	115.052,79	65.011,95	0,00	0,00	0,00	0,00	<b>1.049.441,15</b>
<b>% Execução</b>	313,3%	85,3%	278,2%	31,6%	175,5%	55,3%	195,8%	40,6%	0,0%	0,0%	0,0%	0,0%	<b>54,26%</b>
	jan	fev	mar	abr	mai	jun	jul	ago	set	out	nov	dez	Total Período
<b>Meta Acumulada</b>	46.895,67	127.928,54	178.460,45	369.685,96	479.085,84	949.712,95	1.008.484,75	1.168.682,66	1.622.620,34	1.798.728,84	1.886.486,04	1.934.126,54	<b>1.168.682,66</b>
<b>Execução Acumulada</b>	146.936,29	216.072,16	356.660,53	417.046,69	609.082,66	869.376,41	984.429,20	1.049.441,15	1.049.441,15	1.049.441,15	1.049.441,15	1.049.441,15	<b>1.049.441,15</b>
<b>% Execução</b>	313,3%	168,9%	199,9%	112,8%	127,1%	91,5%	97,6%	89,8%	64,7%	58,3%	55,6%	54,3%	<b>89,80%</b>

FONTES: DVFI (GMD)

**HISTÓRICO REVISÃO DE META:**

Meta Original	1.434.915,40
Meta Reprogramada	1.934.126,54

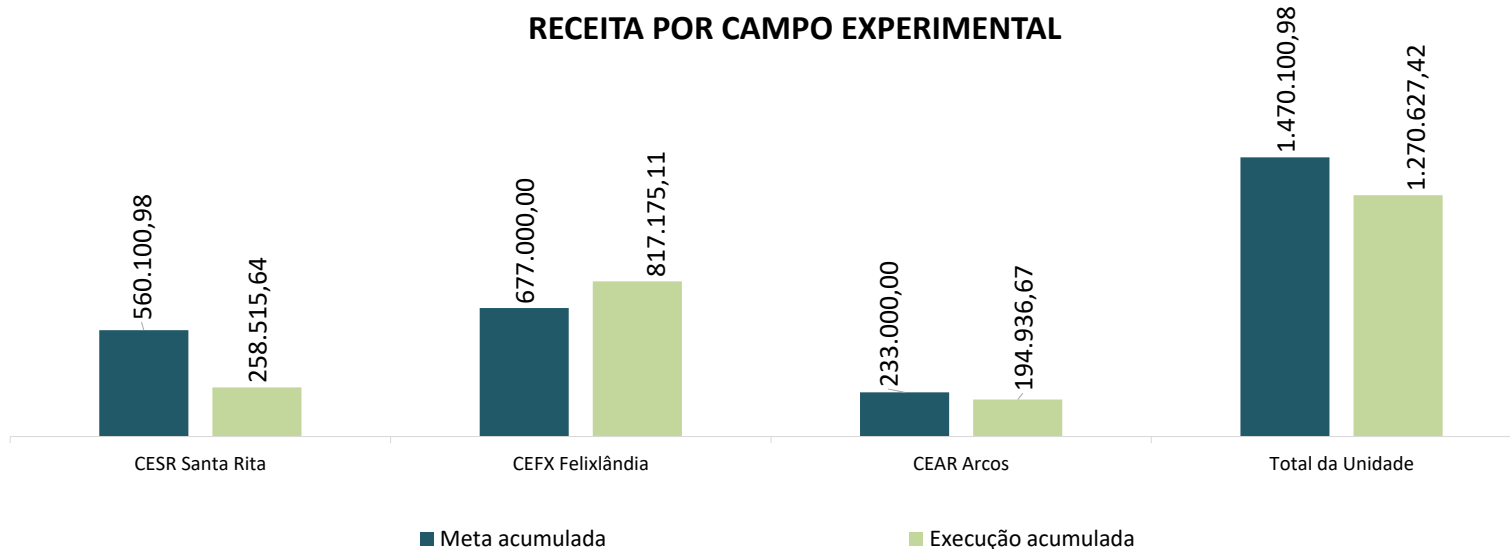
<b>ORÇAMENTO EPAMIG - PPAG:</b>	<b>R\$ 16.375.189,00</b>
FONTES: SIGPLAN	



Unidade Responsável: **CENTRO OESTE** **PAINEL GERENCIAL - 2024** Mês de Referência: **agosto**

Objetivo:	Desempenho Orçamentário	Responsável:	Chefe Geral da Unidade	% da Meta:	<b>86,43%</b>
Ação:	Receita da Unidade por Campo Experimental	Produto:	Receita gerada	Unidade:	R\$

**RECEITA POR CAMPO EXPERIMENTAL**



Campo experimental	Meta anual	Meta acumulada (% ano)	Execução acumulada (% ano)	% Alcance no período (E x P)	Observações
CESR Santa Rita	560.100,98	560.100,98 / 100,00%	258.515,64 / 46,16%	46,16%	
CEFX Felixlândia	1.460.000,00	677.000,00 / 46,37%	817.175,11 / 55,97%	120,71%	
CEAR Arcos	328.000,00	233.000,00 / 71,04%	194.936,67 / 59,43%	83,66%	
<b>Total da Unidade</b>	<b>2.348.100,98</b>	<b>1.470.100,98 / 62,61%</b>	<b>1.270.627,42 / 54,11%</b>	<b>86,43%</b>	

FONTE: DVFI (GMR)

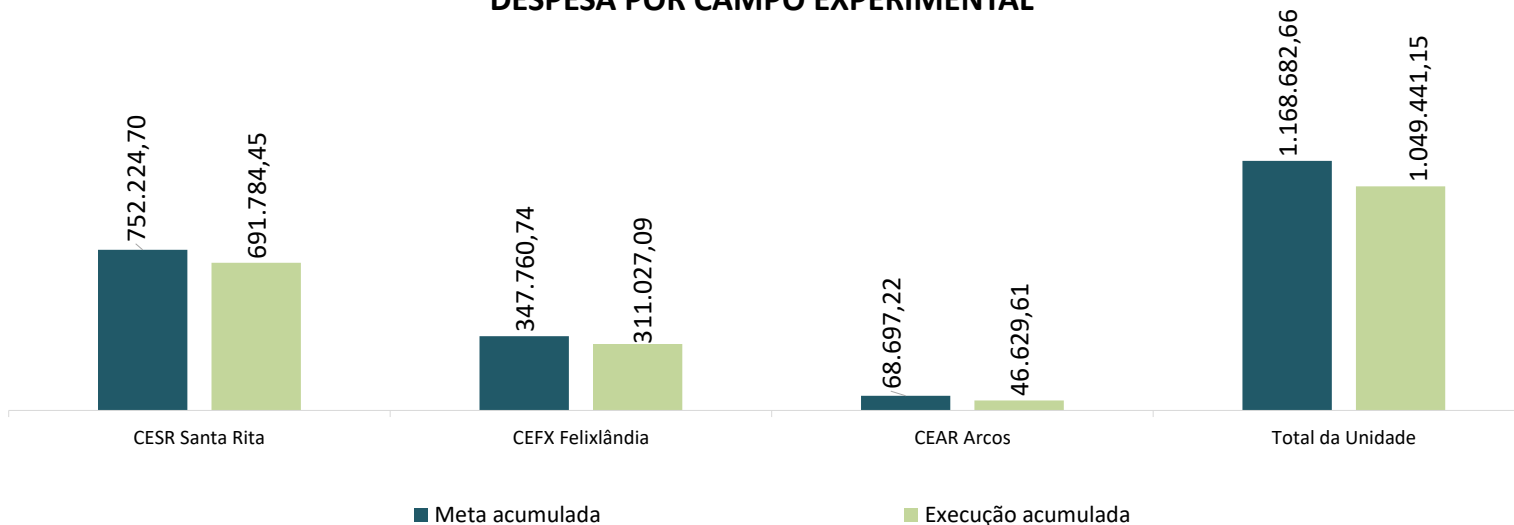
ORÇAMENTO EPAMIG - PPAG: R\$ 16.375.189,00  
FONTE: SIGPLAN



Unidade Responsável: **CENTRO OESTE** **PAINEL GERENCIAL - 2024** Mês de Referência: **agosto**

Objetivo:	Desempenho Orçamentário	Responsável:	Chefe Geral da Unidade	% da Meta:	<b>89,80%</b>
Ação:	Despesa da Unidade por Campo Experimental	Produto:	Despesa efetuada	Unidade:	R\$

**DESPESA POR CAMPO EXPERIMENTAL**



Campo experimental	Meta anual	Meta acumulada (% ano)	Execução acumulada (% ano)	% Alcance no período (E x P)	Observações
CESR Santa Rita	1.079.626,54	752.224,70 / 69,67%	691.784,45 / 64,08%	91,97%	
CEFX Felixlândia	750.000,00	347.760,74 / 46,37%	311.027,09 / 41,47%	89,44%	
CEAR Arcos	104.500,00	68.697,22 / 65,74%	46.629,61 / 44,62%	67,88%	
<b>Total da Unidade</b>	<b>1.934.126,54</b>	<b>1.168.682,66 / 60,42%</b>	<b>1.049.441,15 / 54,26%</b>	<b>89,80%</b>	

Fonte: DVFI (GMD)

ORÇAMENTO EPAMIG - PPAG: R\$ 16.375.189,00  
Fonte: SIGPLAN

